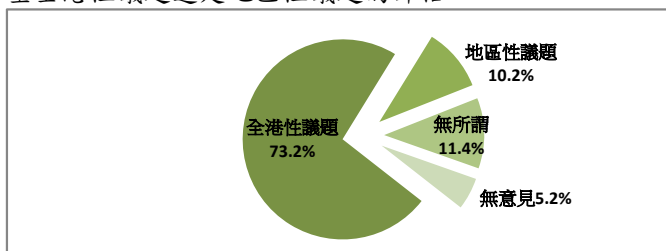


香港研究協會

調查題目：選民對2012年立法會選舉的意見調查
 調查期間：2012年7月12日至21日
 調查對象：全港選民
 有效問卷數目：2018份
 調查方法：以隨機抽取電話號碼作全港性電話調查
 調查目的：2012年立法會選舉快將舉行，本會就此進行調查，以了解選民對立法會選舉的意見。

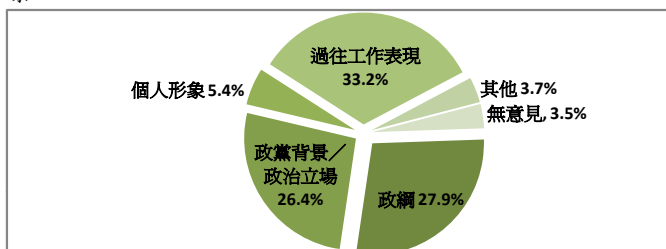
1 受訪選民希望立法會候選名單的工作著重全港性議題還是地區性議題的評估

	百分比
全港性議題	73.2%
地區性議題	10.2%
無所謂	11.4%
無意見	5.2%



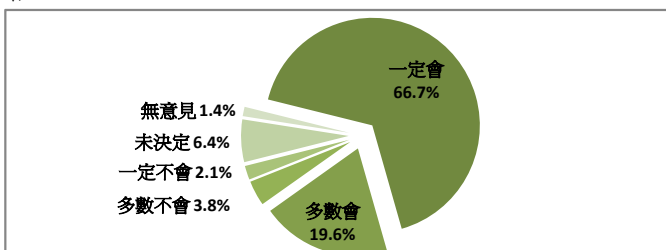
2 受訪選民選擇候選名單的最主要考慮因素

	百分比
政綱	27.9%
政黨背景／政治立場	26.4%
個人形象	5.4%
過往工作表現	33.2%
其他	3.7%
無意見	3.5%



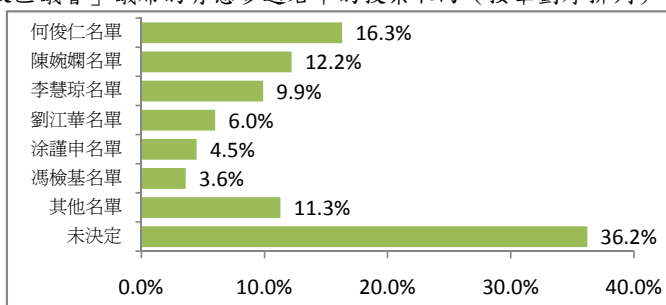
3 今屆立法會選舉受訪選民會否投票的評估

	百分比
一定會 (轉答第4題)	66.7%
多數會 (轉答第4題)	19.6%
多數不會 (轉答第4題)	3.8%
一定不會 (轉答第11題)	2.1%
未決定 (轉答第4題)	6.4%
無意見 (轉答第4題)	1.4%



4 假如明天是立法會選舉，受訪選民對「超級區議會」議席的有意參選名單的投票取向 (按筆劃序排列)

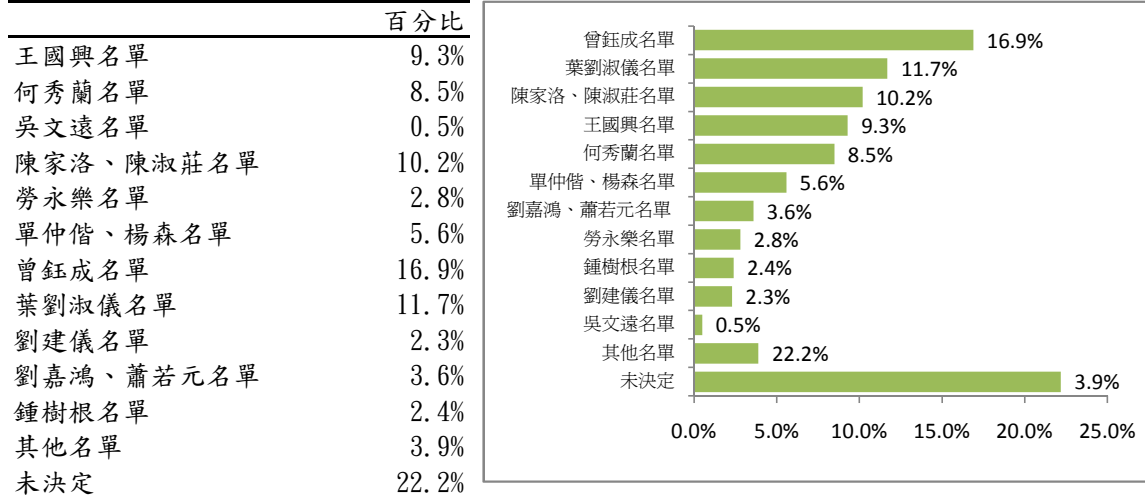
	百分比
何俊仁名單	16.3%
李慧琼名單	9.9%
涂謹申名單	4.5%
陳婉嫻名單	12.2%
馮檢基名單	3.6%
劉江華名單	6.0%
其他名單	11.3%
未決定	36.2%



註1以撇除並非「超級區議會」議席界別的選民樣本計算

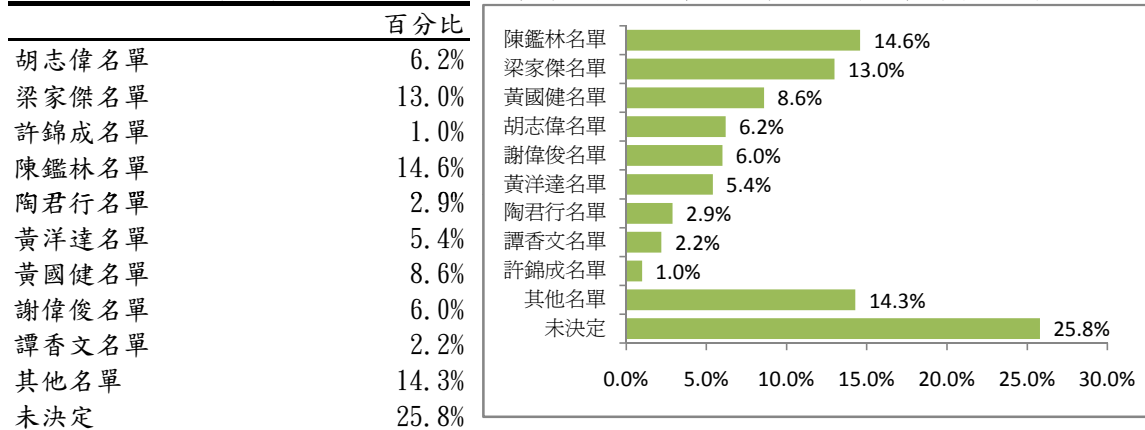
註2以撇除表示「一定不會」投票的選民樣本計算

5 假如明天是立法會選舉，受訪選民對香港島有意參選名單的投票取向（按筆劃序排列）



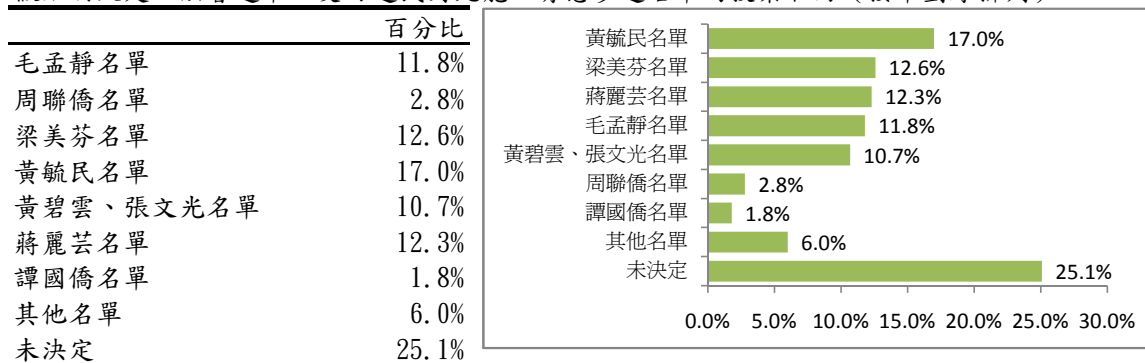
註1以撇除表示「一定不會」投票的選民樣本計算

6 假如明天是立法會選舉，受訪選民對九龍東有意參選名單的投票取向（按筆劃序排列）



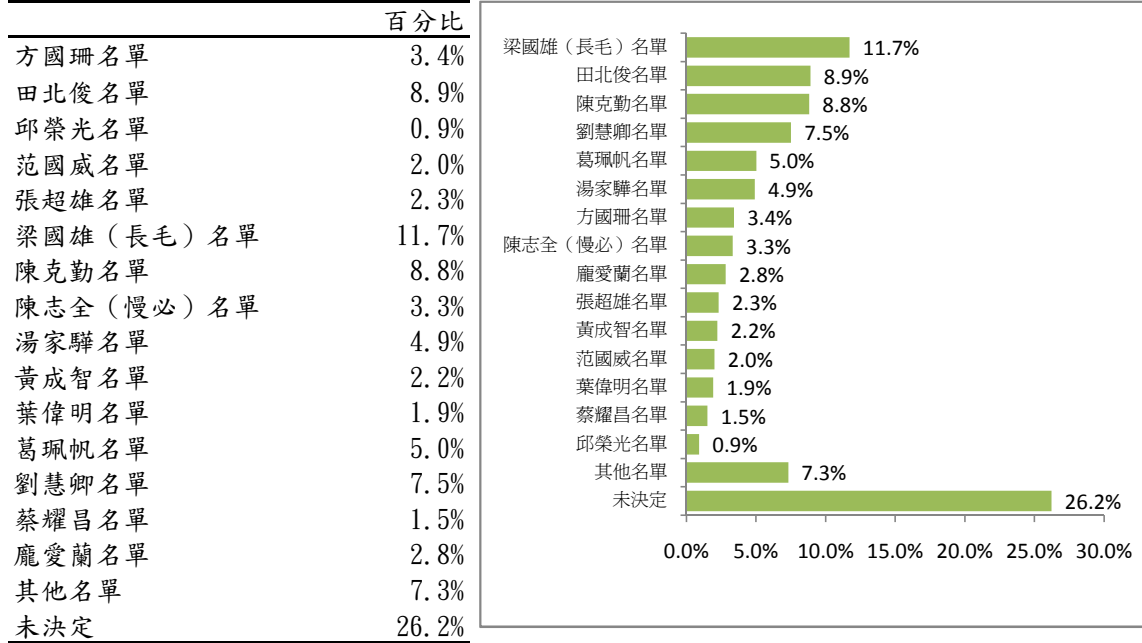
註1以撇除表示「一定不會」投票的選民樣本計算

7 假如明天是立法會選舉，受訪選民對九龍西有意參選名單的投票取向（按筆劃序排列）



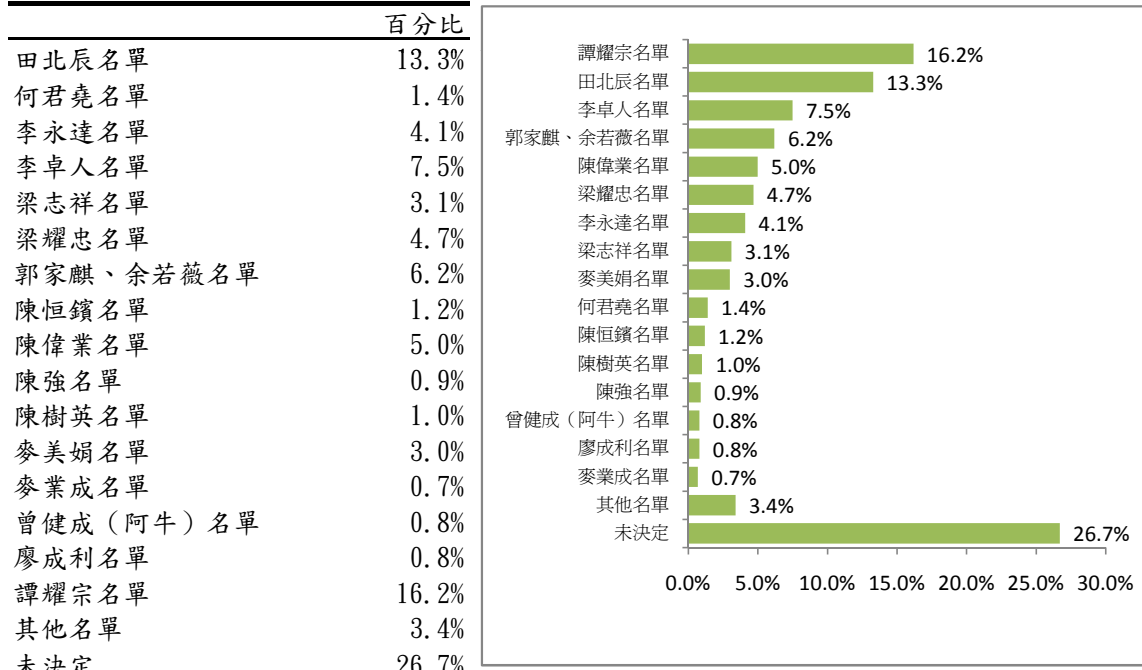
註1以撇除表示「一定不會」投票的選民樣本計算

8 假如明天是立法會選舉，受訪選民對新界東有意參選名單的投票取向（按筆劃序排列）



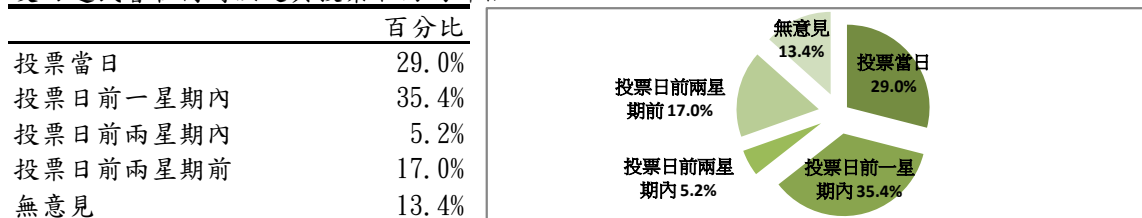
註1以撇除表示「一定不會」投票的選民樣本計算

9 假如明天是立法會選舉，受訪選民對新界西有意參選名單的投票取向（按筆劃序排列）



註1以撇除表示「一定不會」投票的選民樣本計算

10 受訪選民會在何時決定其投票取向的評估



註1以撇除表示「一定不會」投票的選民樣本計算

11 受訪選民的性別

	百分比
男	49.7%
女	50.3%

12 受訪選民的年齡

	百分比
18至30歲	17.2%
31至40歲	14.7%
41至50歲	19.4%
51至60歲	22.8%
61歲或以上	25.9%

13 受訪選民的學歷

	百分比
未受教育／學前教育	5.6%
小學	7.3%
初中	17.1%
高中	23.6%
預科	7.7%
文憑／證書課程	8.1%
副學位課程	1.5%
學位課程	29.2%

14 受訪選民自稱的社會階層

	百分比
上層	4.5%
中上層	8.5%
中層	31.5%
中下層	35.1%
下層	12.1%
不知道	8.2%

15 受訪選民的職業

	百分比
管理及行政人員	16.7%
專業及輔助專業人員	16.5%
文員、服務及銷售人員	20.8%
勞動工作者	5.6%
家庭主婦	11.7%
退休人士	20.6%
待業人士	1.3%
學生	3.0%
其他	3.7%

受訪選民所屬的地方選區

	百分比
香港島	17.5%
九龍東	16.2%
九龍西	12.6%
新界東	25.2%
新界西	28.5%

(註：由於四捨五入關係，個別變項的百分率加起來可能不等如百分之一百。) P. 4