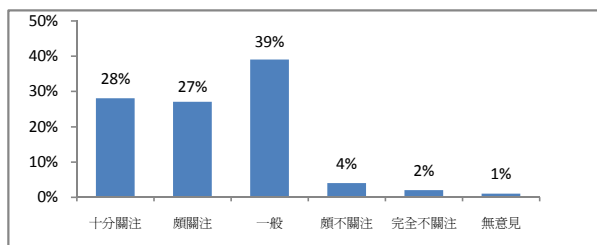


## 香港研究協會

調查題目：選民對2011年區議會選舉的意見調查  
 調查期間：2011年10月21日至26日  
 調查對象：全港選民  
 有效問卷數目：1184份  
 調查方法：以隨機抽取電話號碼作全港性電話調查  
 調查目的：2011年區議會選舉快將舉行，本會就此進行調查，以了解選民對區議會選舉的意見。

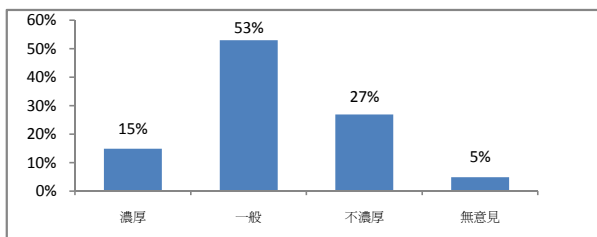
### 1 受訪選民是否關注區議會選舉的相關資訊之評估

十分關注	28%
頗關注	27%
一般	39%
頗不關注	4%
完全不關注	2%
無意見	1%



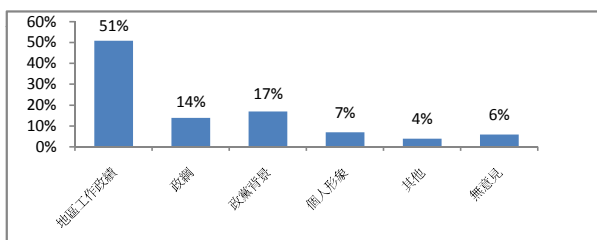
### 2 受訪選民認為現時選舉氣氛是否濃厚的評估

濃厚	15%
一般	53%
不濃厚	27%
無意見	5%



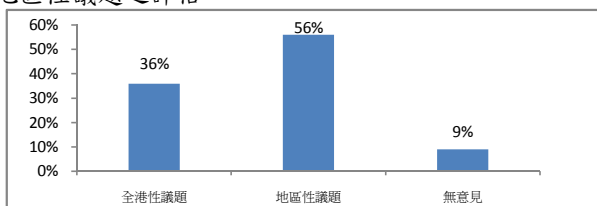
### 3 受訪選民選擇候選人的最主要考慮因素

地區工作政績	51%
政綱	14%
政黨背景	17%
個人形象	7%
其他	4%
無意見	6%



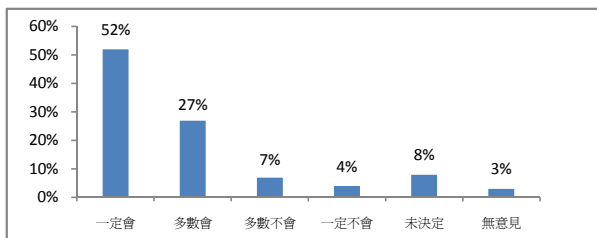
### 4 受訪選民希望區議會候選人的工作著重全港性議題還是地區性議題之評估

全港性議題	36%
地區性議題	56%
無意見	9%



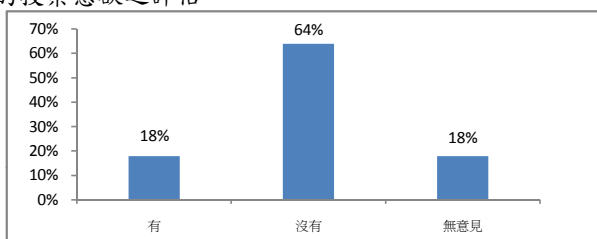
### 5 今屆區議會選舉受訪選民會否投票的評估

一定會 (轉答第6題)	52%
多數會 (轉答第6題)	27%
多數不會 (轉答第8題)	7%
一定不會 (轉答第8題)	4%
未決定 (轉答第6題)	8%
無意見 (轉答第8題)	3%



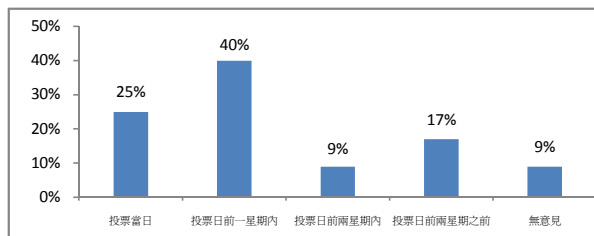
### 6 多名政治明星參與今屆區議會選舉，有否提高受訪選民的投票意欲之評估

有	18%
沒有	64%
無意見	18%



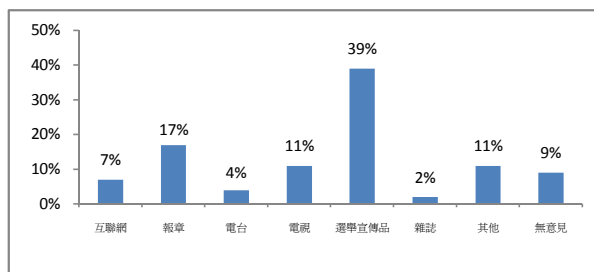
7 受訪選民會在何時決定投票取向的評估

投票當日	25%
投票日前一星期內	40%
投票日前兩星期內	9%
投票日前兩星期之前	17%
無意見	9%



8 受訪選民最主要獲取選舉資訊的途徑

互聯網	7%
報章	17%
電台	4%
電視	11%
選舉宣傳品	39%
雜誌	2%
其他	11%
無意見	9%



9 受訪選民的性別

男	43%
女	57%

12 受訪選民主觀的社會階層

上層	1%
中上層	10%
中層	34%
中下層	38%
下層	10%
不知道	7%

10 受訪選民的年齡

18至29歲	15%
30至49歲	33%
50至64歲	39%
65歲或以上	14%

11 受訪選民的學歷

未受教育／學前教育	1%
小學	11%
初中	19%
高中	26%
預科	8%
文憑／證書課程	11%
副學位課程	2%
學位課程	21%

13 受訪選民的職業

管理及行政人員	14%
專業及輔助專業人員	15%
文員、服務及銷售人員	24%
勞動工作者	7%
家庭主婦	16%
退休人士	18%
待業人士	1%
學生	3%
其他	3%

(註：由於四捨五入關係，個別變項的百分率加起來可能不等如百分之一百。)