

香港研究協會

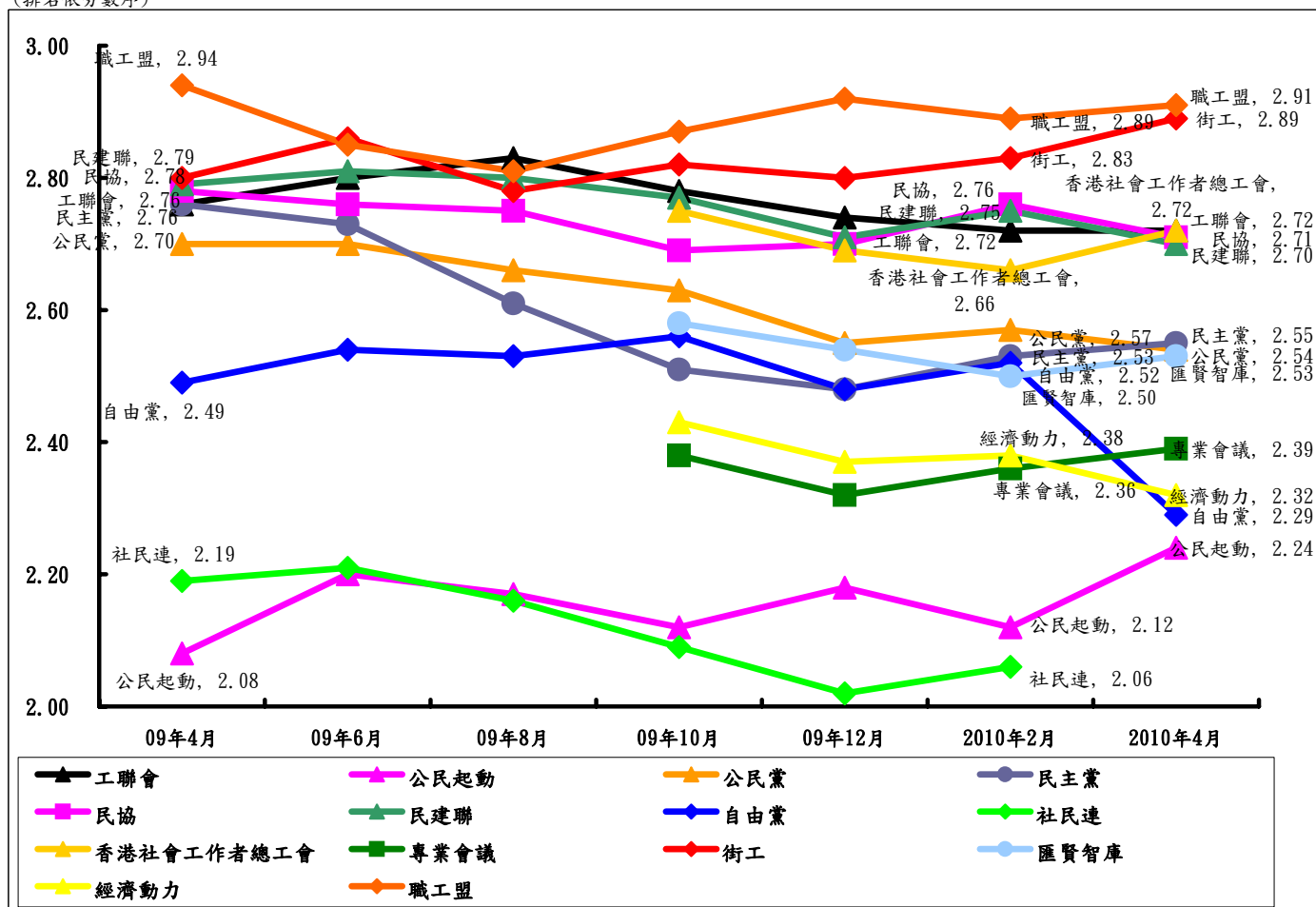
調查題目：常設調查 -- 「市民對香港主要政團支持度評分調查（2010年4月）」
 調查期間：2010年4月24日至28日
 有效問卷數目：1134份
 調查方法：以隨機抽取電話號碼作全港性電話調查

受訪者以1-5分評定其對以下在立法會內擁有議席的各政團之支持度，1分為非常不支持，2分為不支持，3分為一般，4分為支持，5分為非常支持，受訪者亦可選擇不認識該政團或對該政團無意見。

(排名依筆劃序)	2010年2月 支持度平均分	2010年4月 支持度平均分	最新變化	不認識 比率	無意見 比率	最頻值
1 工聯會	2.72	2.72	----	7%	5%	3
2 公民起動	2.12	2.24	+0.12	23%	11%	1
3 公民黨	2.57	2.54	-0.03	8%	4%	1
4 民主黨	2.53	2.55	+0.02	4%	3%	1
5 民協	2.76	2.71	-0.05	9%	4%	3
6 民建聯	2.75	2.70	-0.05	4%	3%	1
7 自由黨	2.52	2.29	-0.23	4%	3%	1
8 香港社會工作者總工會	2.66	2.72	+0.06	22%	10%	3
9 專業會議	2.36	2.39	+0.03	30%	12%	不認識
10 街工	2.83	2.89	+0.06	14%	6%	3
11 匯賢智庫	2.50	2.53	+0.03	16%	7%	3
12 經濟動力	2.38	2.32	-0.06	26%	11%	不認識
13 職工盟	2.89	2.91	+0.02	6%	4%	3

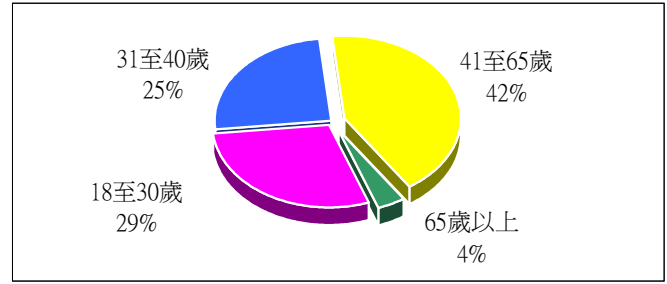
註：由於社民連所有立法會議員已辭職，故社民連不納入是次評分調查中。

(排名依分數序)



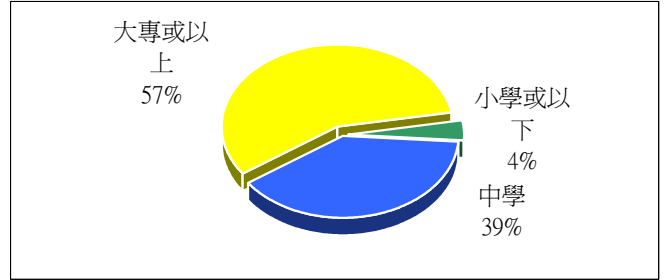
15 受訪者的年齡分佈

18至30歲	29%
31至40歲	25%
41至65歲	42%
65歲以上	4%



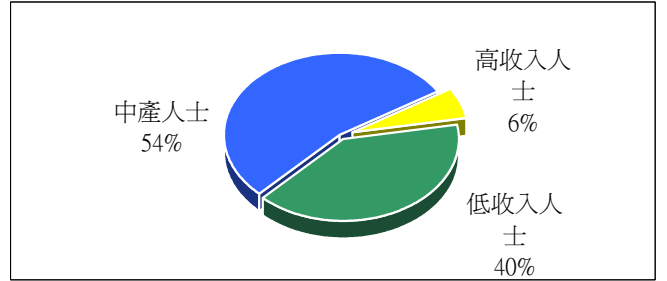
16 受訪者的學歷分佈

小學或以下	4%
中學	39%
大專或以上	57%



17 受訪者認為自己是

低收入人士	40%
中產人士	54%
高收入人士	6%



18 受訪者選區分佈資料

港島	25%
九龍東	17%
九龍西	15%
新界東	19%
新界西	24%

