

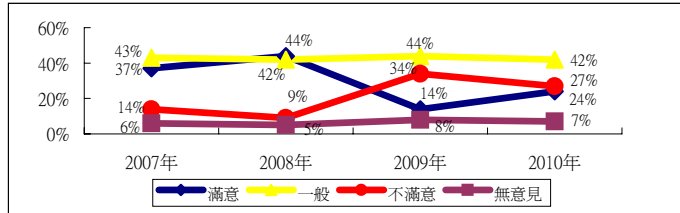
## 香港研究協會

調查題目：市民對2010-11年度財政預算案的意見調查  
 調查期間：2010年 2月24日至27日  
 有效問卷數目：1072份  
 調查方法：以隨機抽取電話號碼作全港性電話調查  
 調查目的：於財政預算案公布後進行調查，以了解市民對本年度財政預算案的意見，從而反映市民對財政預算案的滿意度。

### 1 受訪者對政府的理財表現感到

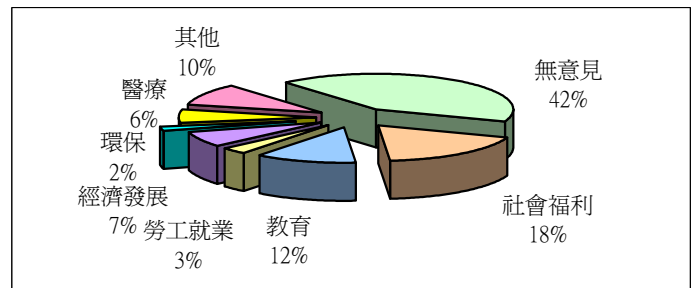
	去年調查	今年調查	最新變化
滿意	14%	24%	+10%
一般	44%	42%	-2%
不滿意	34%	27%	-7%
無意見	8%	7%	-1%

(去年調查日期：2009年2月25日-27日)



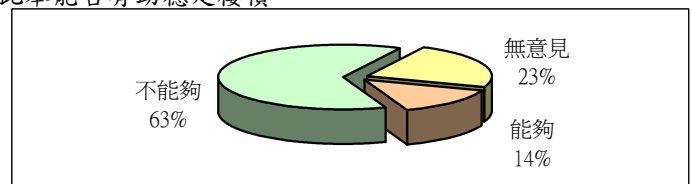
### 2 預算案中，受訪者最滿意以下哪方面的政策

社會福利	18%
教育	12%
勞工就業	3%
經濟發展	7%
環保	2%
醫療	6%
其他	10%
無意見	42%



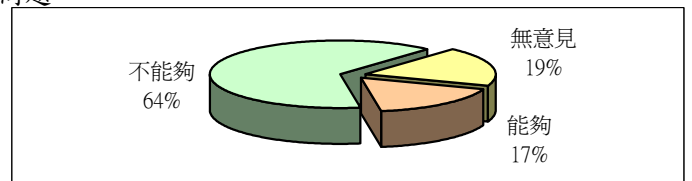
### 3 預算案提出一系列針對樓市的措施，受訪者認為此舉能否有助穩定樓價

能夠	14%
不能夠	63%
無意見	23%



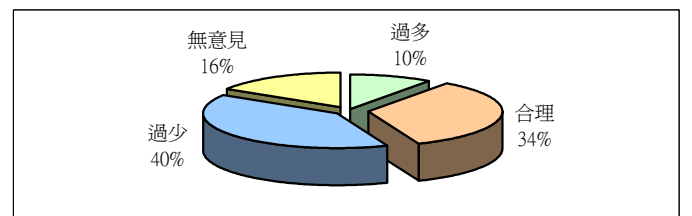
### 4 受訪者認為預算案推出的措施能否有助紓緩貧窮問題

能夠	17%
不能夠	64%
無意見	19%



### 5 受訪者認為預算案提出的紓困措施

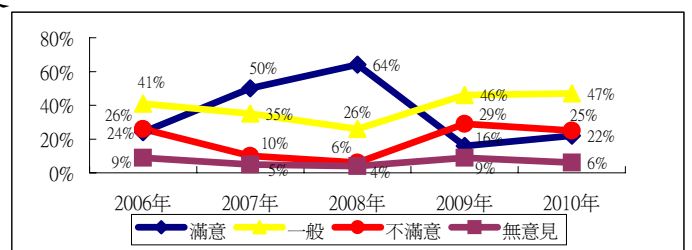
過多	10%
合理	34%
過少	40%
無意見	16%



### 6 受訪者對2010-11年度財政預算案的整體滿意度是

	去年調查	今年調查	最新變化
滿意	16%	22%	+6%
一般	46%	47%	+1%
不滿意	29%	25%	-4%
無意見	9%	6%	-3%

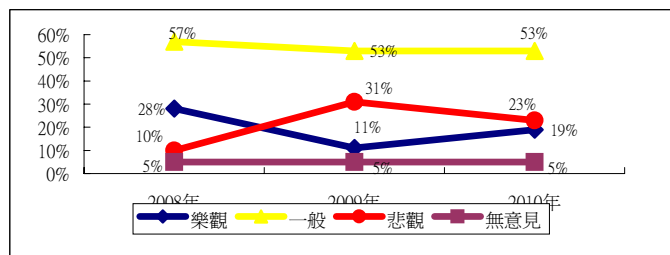
(去年調查日期：2009年2月25日-27日)



7 受訪者對香港的經濟前景感到

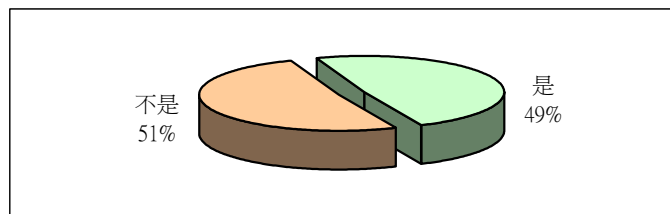
	去年調查	今年調查	最新變化
樂觀	11%	19%	+8%
一般	53%	53%	-----
悲觀	31%	24%	-7%
無意見	5%	4%	-1%

(去年調查日期：2009年2月25日-27日)



8 受訪者是否擁有住宅物業

是	49%
不是	51%



9 受訪者年齡

18至30歲	21%
31至40歲	20%
41至65歲	50%
65歲以上	9%

13 受訪者學歷

小學或以下	9%
中學	54%
大專或以上	37%

14 受訪者認為自己是

低收入人士	53%
中產人士	44%
高收入人士	3%

受訪者是否擁有住宅物業 與 其認為預算案針對樓市措施能否有助穩定樓價 交叉分析  
(顯著性=0.070 >  $\alpha$  = 0.05)

受訪者是否擁有住宅物業	受訪者認為預算案針對樓市措施能否有助穩定樓價		
	能夠	不能夠	無意見
是	17%	62%	21%
不是	12%	65%	23%
整體	14%	63%	23%

注：由於交叉分析之顯著性(95%置信水平)為0.070，大於  $\alpha$  = 0.05，故不作分析。