

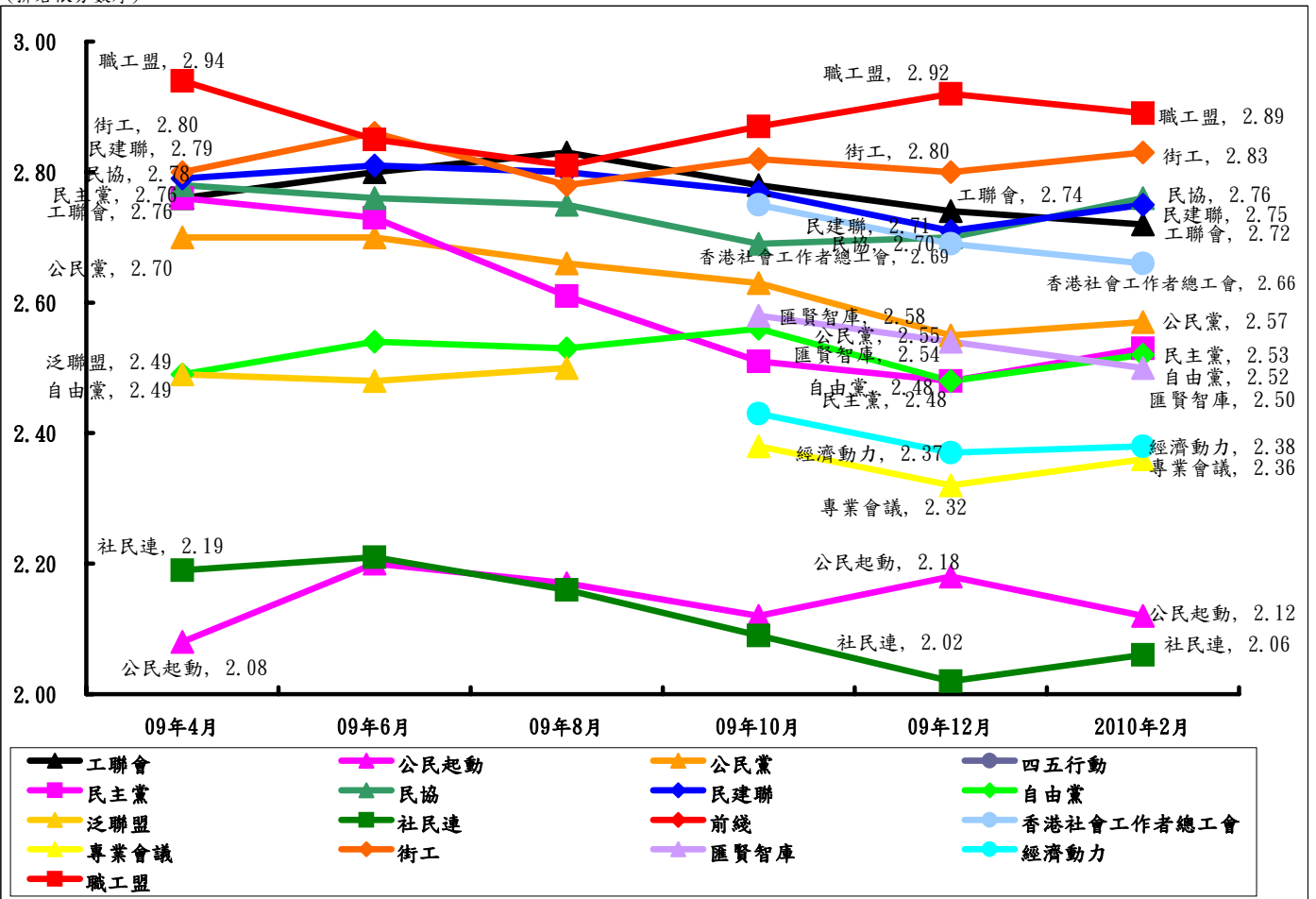
香港研究協會

調查題目：常設調查 -- 「市民對香港主要政團支持度評分調查（2010年2月）」
 調查期間：2010年2月17日至22日
 有效問卷數目：1094份
 調查方法：以隨機抽取電話號碼作全港性電話調查

受訪者以1-5分評定其對以下在立法會內擁有議席的各政團之支持度，1分為非常不支持，2分為不支持，3分為一般，4分為支持，5分為非常支持，受訪者亦可選擇不認識該政團或對該政團無意見。

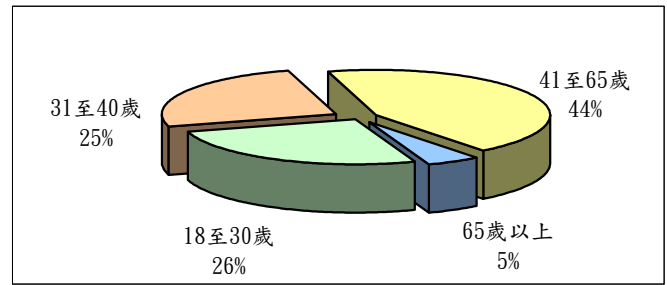
(排名依筆劃序)	09年12月 支持度平均分	2010年2月 支持度平均分	最新變化	不認識 比率	無意見 比率	最頻值
1 工聯會	2.74	2.72	-0.02	6%	5%	1
2 公民起動	2.18	2.12	-0.06	23%	9%	1
3 公民黨	2.55	2.57	+0.02	7%	3%	1
4 民主黨	2.48	2.53	+0.05	3%	3%	1
5 民協	2.70	2.76	+0.06	8%	4%	3
6 民建聯	2.71	2.75	+0.04	3%	2%	1
7 自由黨	2.48	2.52	+0.04	4%	3%	3
8 社民連	2.02	2.06	+0.04	6%	3%	1
9 香港社會工作者總工會	2.69	2.66	-0.03	24%	9%	不認識
10 專業會議	2.32	2.36	+0.04	29%	11%	不認識
11 街工	2.80	2.83	+0.03	13%	6%	3
12 匯賢智庫	2.54	2.50	-0.04	16%	6%	3
13 經濟動力	2.37	2.38	+0.01	25%	9%	不認識
14 職工盟	2.92	2.89	-0.03	7%	4%	3

(排名依分數序)



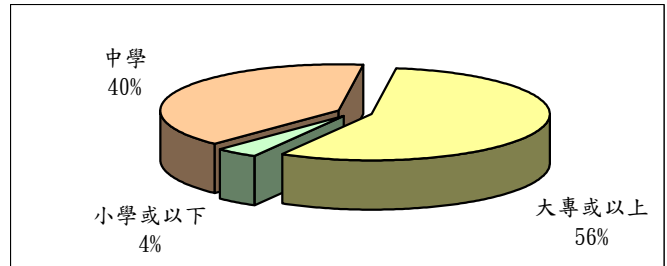
15 受訪者的年齡分佈

18至30歲	26%
31至40歲	25%
41至65歲	44%
65歲以上	5%



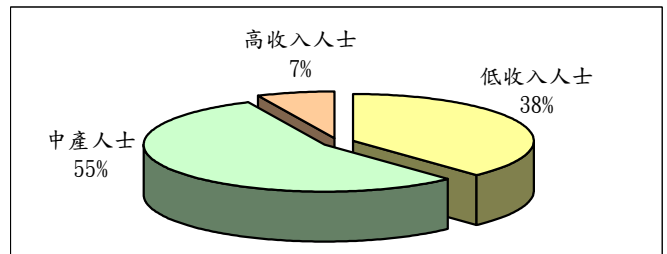
16 受訪者的學歷分佈

小學或以下	4%
中學	40%
大專或以上	56%



17 受訪者認為自己是

低收入人士	38%
中產人士	55%
高收入人士	7%



18 受訪者選區分佈資料

港島	21%
九龍東	21%
九龍西	13%
新界東	20%
新界西	25%

