

## 香港研究協會

調查題目：市民對2010-11年度財政預算案的期望調查

調查期間：2010年1月20日至26日

有效問卷數目：1186份

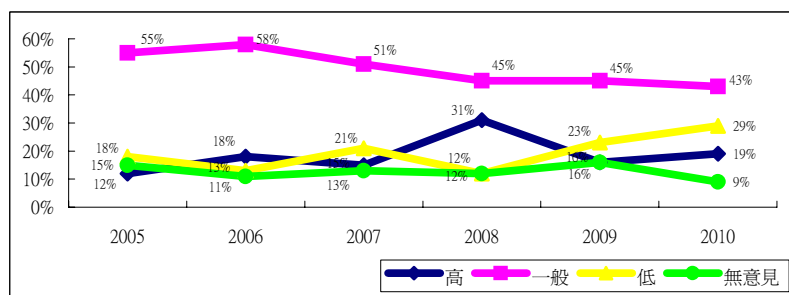
調查方法：以隨機抽取電話號碼作全港性電話調查

調查目的：於2010-11年度財政預算案的諮詢期間進行調查，以了解市民對財政預算案的期望，為政府編寫預算案提供參考。

### 1 受訪者對財政預算案的期望是

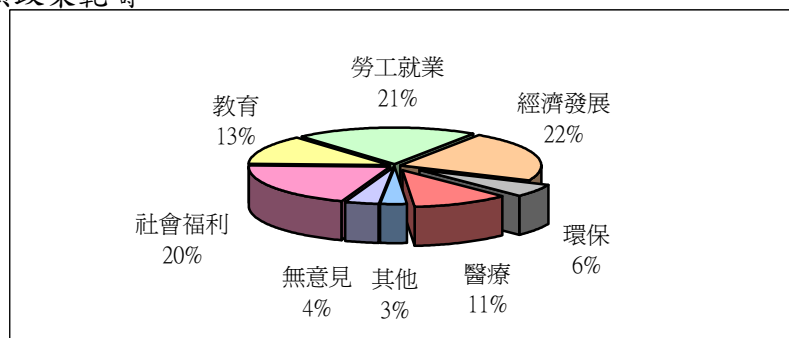
	去年調查	今年調查
高	16%	19%
一般	45%	43%
低	23%	29%
無意見	16%	9%

(去年調查日期：2009年1月25日至2月1日)



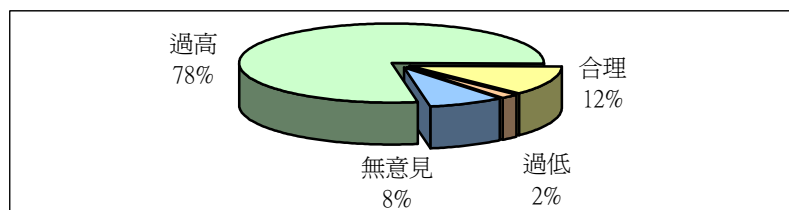
### 2 受訪者最希望財政預算案著重以下哪一項政策範疇

社會福利	20%
教育	13%
勞工就業	21%
經濟發展	22%
環保	6%
醫療	11%
其他	3%
無意見	4%



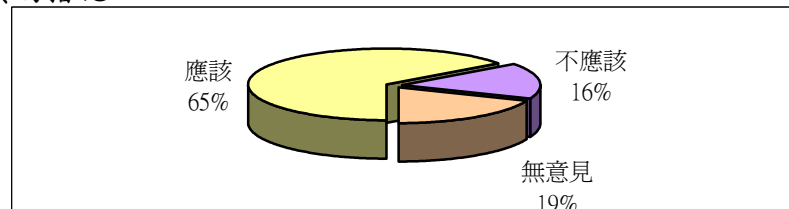
### 3 受訪者認為現時的樓價

過高	78%
合理	12%
過低	2%
無意見	8%



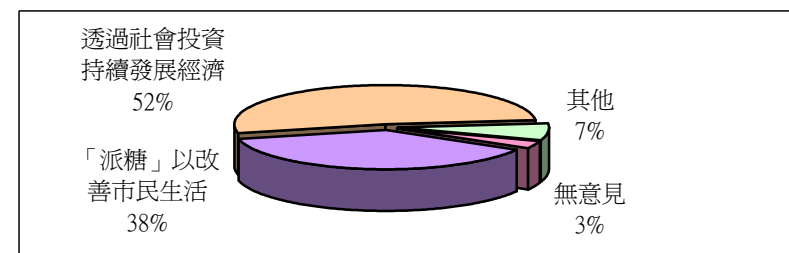
### 4 受訪者認為財政預算案應否推出針對樓價的措施

應該	65%
不應該	16%
無意見	19%



### 5 有意見認為政府應「派糖」以改善市民生活，亦有意見認為政府應透過社會投資持續發展經濟，受訪者較認同哪種意見

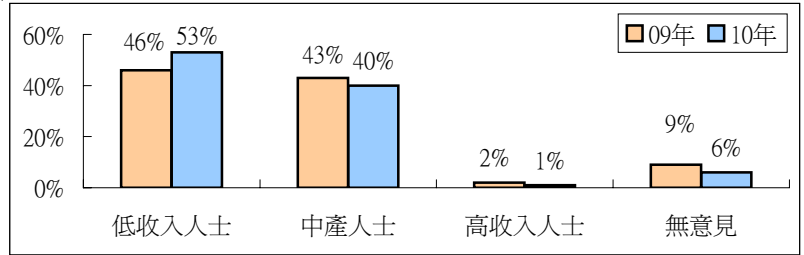
「派糖」以改善市民生活	38%
透過社會投資持續發展經濟	52%
其他	7%
無意見	3%



6 受訪者認為財政預算案應著重紓緩以下哪類人士的壓力？

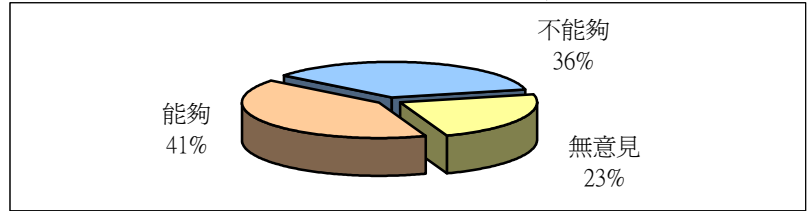
	去年調查	今年調查
低收入人士	46%	53%
中產人士	43%	40%
高收入人士	2%	1%
無意見	9%	6%

(去年調查日期：2009年1月25日至2月1日)



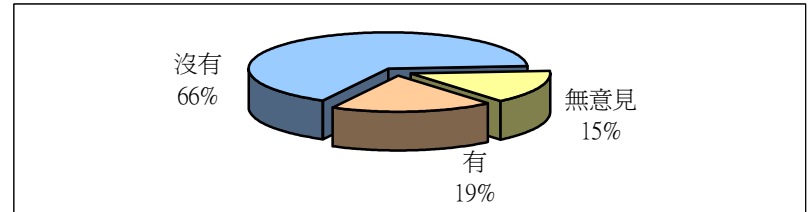
7 財政司司長透過電視宣傳短片進行財政預算案諮詢，受訪者認為此舉能否鼓勵市民發表意見？

能夠	41%
不能夠	36%
無意見	23%



8 受訪者有否受惠於經濟好轉？

有	19%
沒有	66%
無意見	15%



9 受訪者的年齡分佈

18至30歲	26%
31至40歲	24%
41至65歲	46%
65歲以上	4%

10 受訪者屬於

文職及服務人員	36%
全職主婦	18%
行政及專業人員	19%
勞動工人	10%
學生	5%
其他	12%

11 受訪者的學歷分佈

小學或以下	8%
中學	50%
大專或以上	42%

12 受訪者認為自己是

低收入人士	48%
中產人士	48%
高收入人士	4%

受訪者較認同哪種意見 與 其自稱哪一社會階層 交叉分析 (顯著性=0.000 <math>\alpha=0.05</math>)

受訪者較認同	受訪者自稱的社會階層			
	低收入人士	中產人士	高收入人士	整體
「派糖」以改善市民生活	45%	32%	31%	38%
透過社會投資持續發展經濟	44%	59%	57%	52%
其他	7%	6%	8%	7%
無意見	4%	3%	4%	3%