

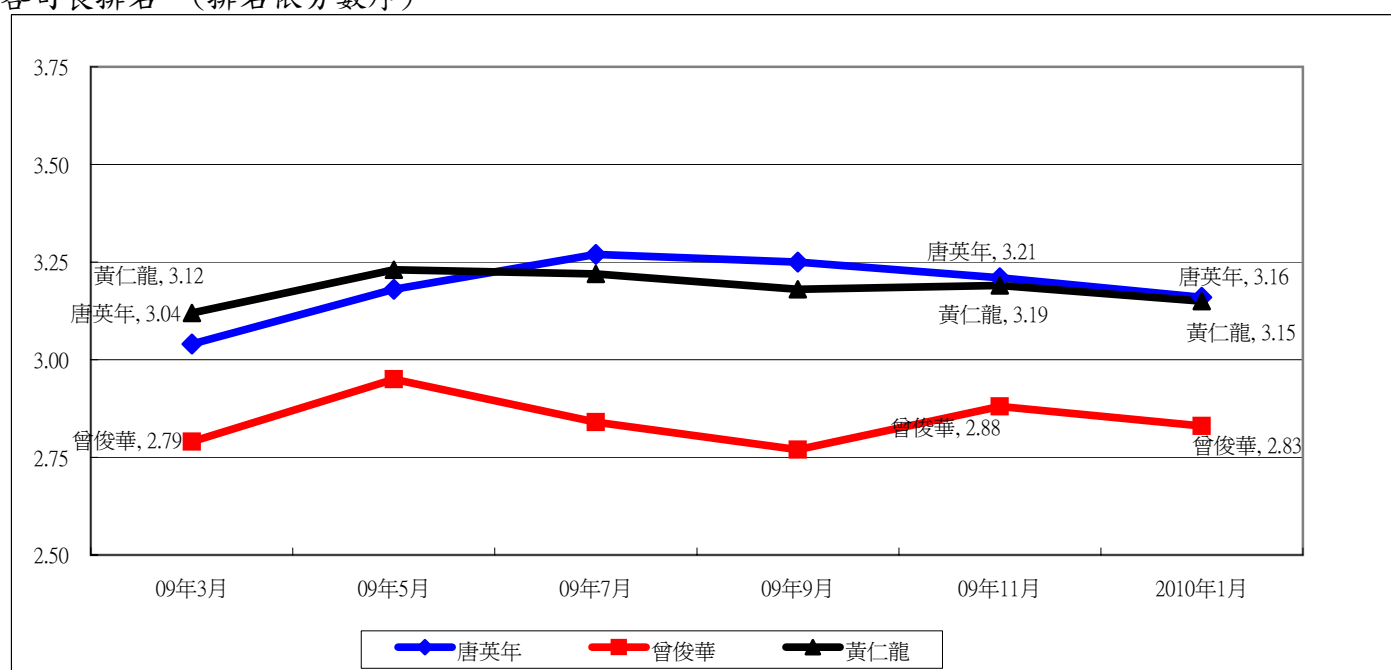
香港研究協會

調查題目：常設調查 -- 市民對香港問責官員滿意度評分調查 (2010年1月)
 調查期間：2010年1月2至8日
 有效問卷數目：1091份
 調查方法：以隨機抽取電話號碼作全港性電話調查

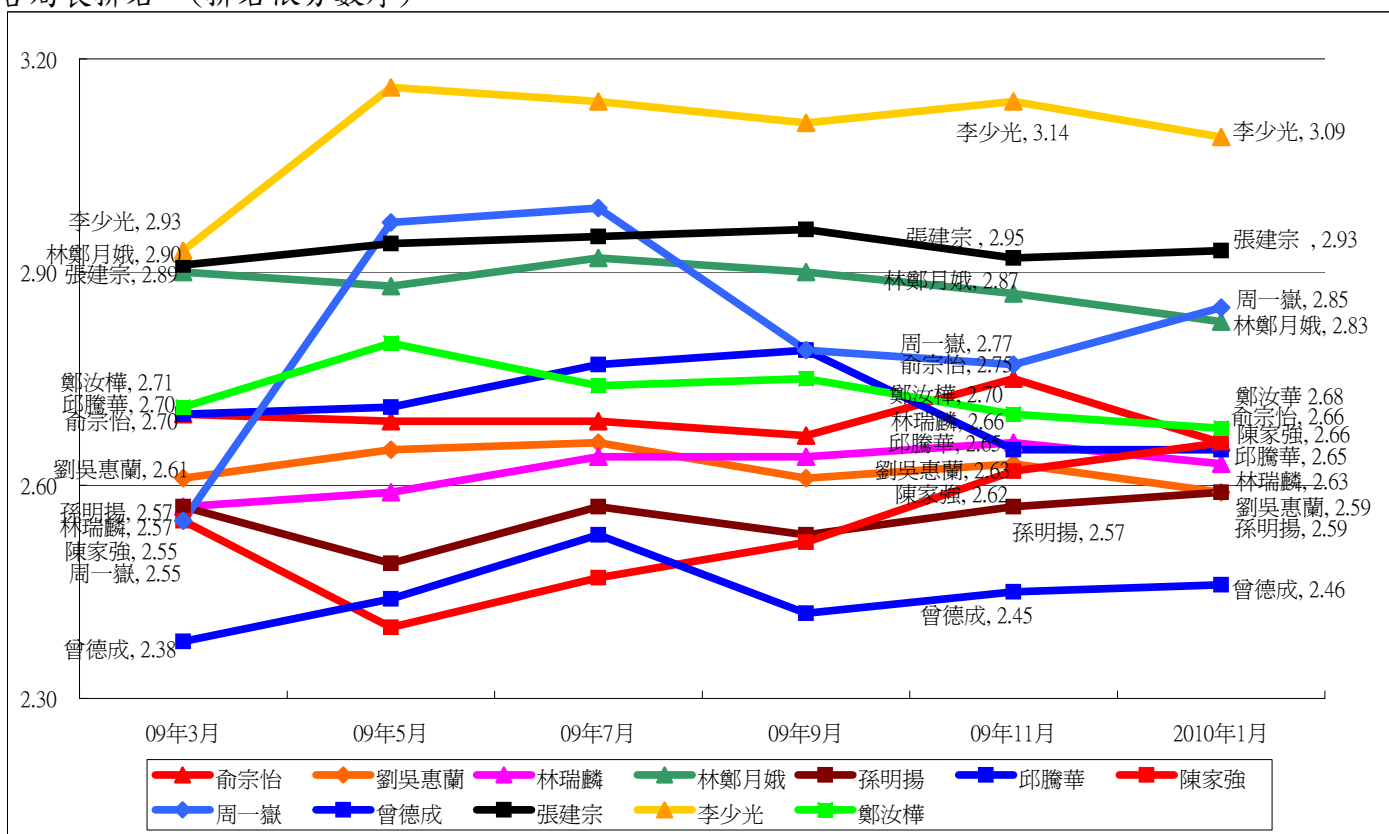
受訪者以1-5分表示其對以下各問責官員的滿意度，1分為非常不滿意，2分為不滿意，3分為一般，4分為滿意，5分為非常滿意，受訪者亦可以選擇不認識或無意見。

題號及項目		09年11月 平均值	2010年1月 平均值	與上次 調查比較	不認識 比率	無意見 比率	最頻值及其比率	
1	政務司司長唐英年	3.21	3.16	跌0.05	4%	3%	3	30%
2	財政司司長曾俊華	2.88	2.83	跌0.05	2%	2%	3	30%
3	律政司司長黃仁龍	3.19	3.15	跌0.04	4%	3%	3	34%
4	公務員事務局局長俞宗怡	2.75	2.66	跌0.09	11%	4%	3	34%
5	商務及經濟發展局局長劉吳惠蘭	2.63	2.59	跌0.04	16%	5%	3	32%
6	政制及內地事務局局長林瑞麟	2.66	2.63	跌0.03	4%	4%	1	33%
7	發展局局長林鄭月娥	2.87	2.83	跌0.04	4%	2%	3	31%
8	教育局局長孫明揚	2.57	2.59	升0.02	2%	2%	3	30%
9	環境局局長邱騰華	2.65	2.65	----	7%	3%	3	32%
10	財經事務及庫務局局長陳家強	2.62	2.66	升0.04	14%	5%	3	31%
11	食物及衛生局局長周一嶽	2.77	2.85	升0.08	3%	2%	3	28%
12	民政事務局局长曾德成	2.45	2.46	升0.01	5%	3%	1	29%
13	勞工及福利局局長張建宗	2.92	2.93	升0.01	6%	3%	3	34%
14	保安局局長李少光	3.14	3.09	跌0.05	4%	3%	3	32%
15	運輸及房屋局局長鄭汝樺	2.70	2.68	跌0.02	9%	3%	3	33%

各司長排名 (排名依分數序)

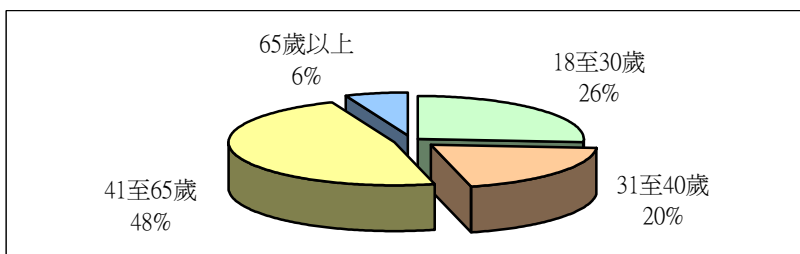


各局長排名 (排名依分數序)



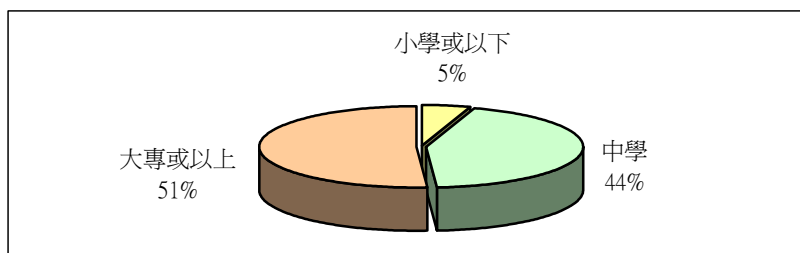
16 受訪者的年齡分佈

18至30歲	26%
31至40歲	20%
41至65歲	48%
65歲以上	6%



17 受訪者的學歷分佈

小學或以下	5%
中學	44%
大專或以上	51%



18 受訪者認為自己是

低收入人士	45%
中產人士	48%
高收入人士	7%

