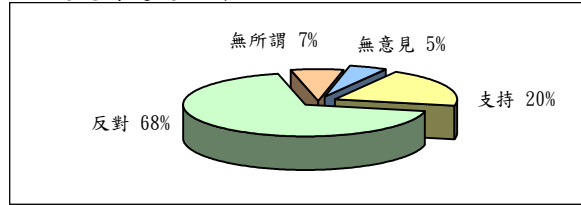


香港研究協會

調查題目：市民對五區總辭的意見調查
 調查期間：2009年11月28日至12月1日
 調查對象：十八歲或以上市民
 有效問卷數目：1323份
 調查方法：以隨機抽取電話號碼作全港性電話調查
 調查目的：泛民政團計劃發起五區總辭的行動引起了社會上廣泛的關注。本會就此進行調查，以了解市民對該行動的意見。

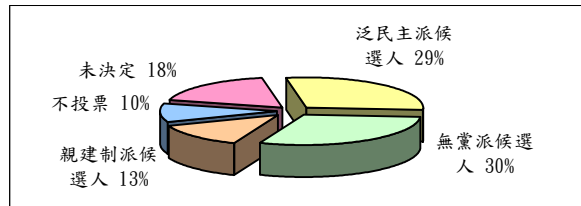
1 有泛民政團提出發起五區總辭行動，請問受訪者對這個做法是支持還是反對

支持	20%
反對	68%
無所謂	7%
無意見	5%



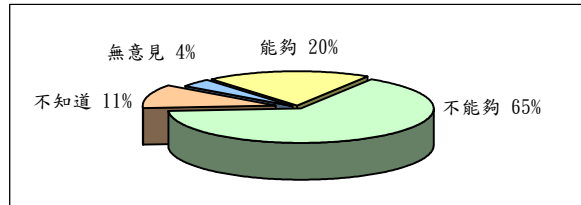
2 假如泛民政團落實五區總辭，在補選時受訪者會投票給

泛民主派候選人	29%
無黨派候選人	30%
親建制派候選人	13%
不投票	10%
未決定	18%



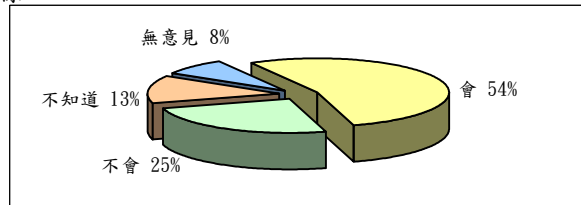
3 受訪者認為發起五區總辭能否有助推動香港的政制發展

能夠	20%
不能夠	65%
不知道	11%
無意見	4%



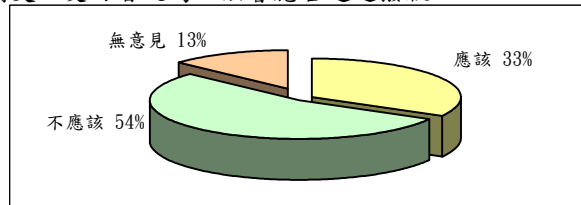
4 受訪者認為發起五區總辭會否影響中央與泛民主派的關係

會	54%
不會	25%
不知道	13%
無意見	8%



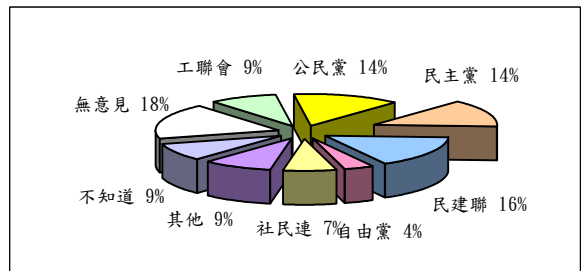
5 若進行五區補選，政府需向立法會申請1.5億撥款作為開支，受訪者認為立法會應否通過撥款

應該	33%
不應該	54%
無意見	13%



6 受訪者最支持以下哪一個政團

工聯會	9%
公民黨	14%
民主黨	14%
民建聯	16%
自由黨	4%
社民連	7%
其他	9%
不知道	9%
無意見	18%



7 受訪者的年齡分佈：

18至30歲	21%
31至40歲	22%
41至65歲	51%
65歲以上	6%

8 受訪者的學歷分佈：

小學或以下	5%
中學	48%
大專或以上	47%

9 受訪者認為自己是：

低收入人士	39%
中產人士	54%
高收入人士	7%

受訪者對五區總辭的立場與其最支持哪一個政團 交叉分析 (顯著性=0.000 < α =0.05)

受訪者是否支持五區總辭	受訪者最支持哪一個政團						
	工聯會	公民黨	民主黨	民建聯	自由黨	社民連	整體
支持	28%	30%	30%	11%	14%	82%	20%
反對	65%	54%	53%	83%	74%	11%	68%
無所謂	4%	11%	12%	3%	3%	7%	7%
無意見	3%	5%	6%	3%	9%	0%	5%

註：由於四捨五入關係，個別項目的百分率數字加起來可能不等於百分之一百。