

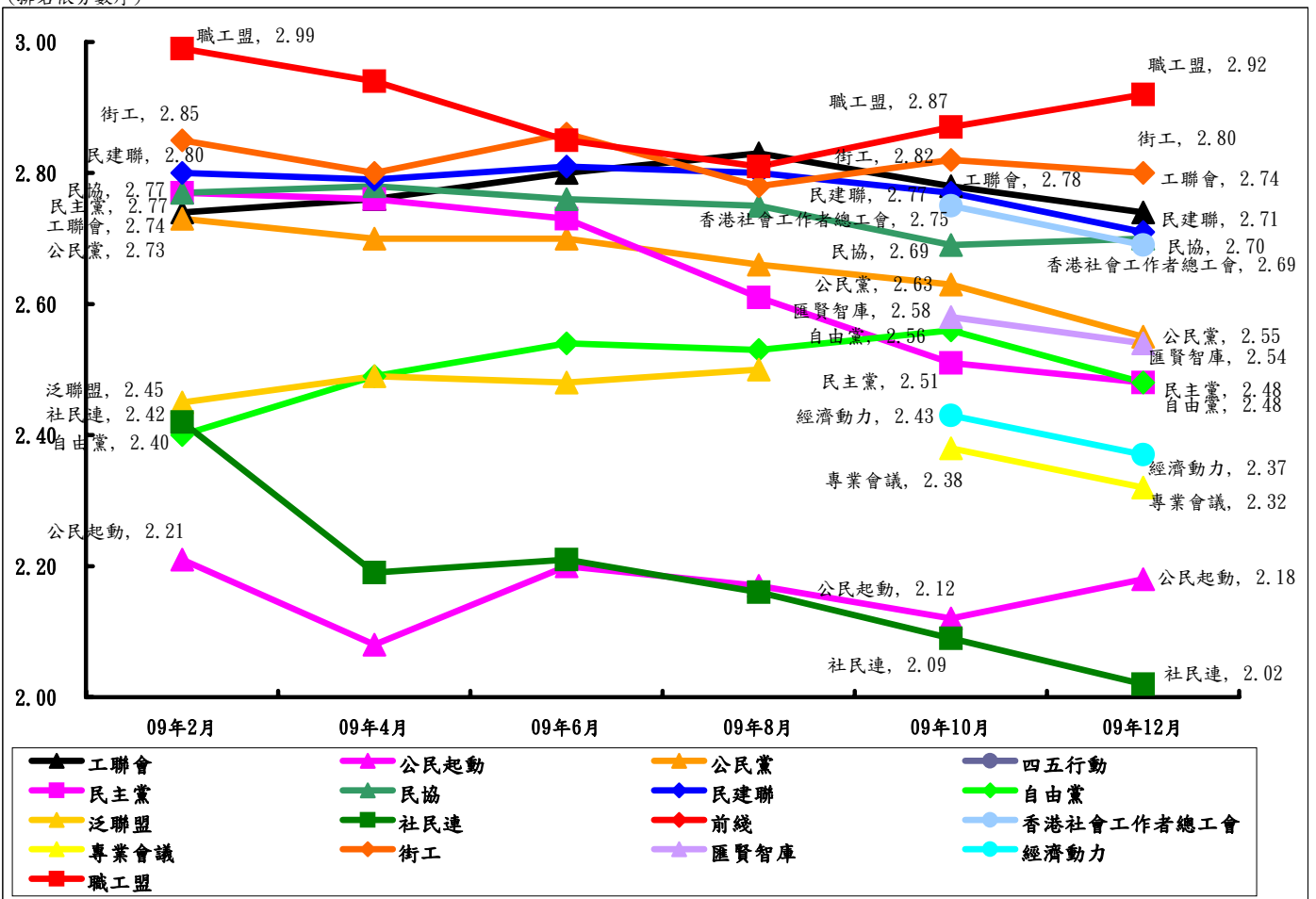
香港研究協會

調查題目：常設調查 -- 「市民對香港主要政團支持度評分調查（09年12月）」
 調查期間：2009年12月2日至8日
 有效問卷數目：1073份
 調查方法：以隨機抽取電話號碼作全港性電話調查

受訪者以1-5分評定其對以下在立法會內擁有議席的各政團之支持度，1分為非常不支持，2分為不支持，3分為一般，4分為支持，5分為非常支持，受訪者亦可選擇不認識該政團或對該政團無意見。

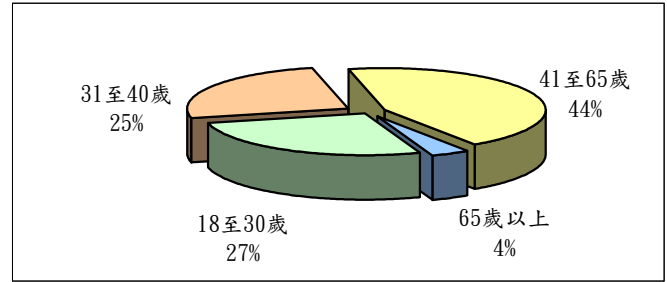
(排名依筆劃序)	09年10月 支持度平均分	09年12月 支持度平均分	最新變化	不認識 比率	無意見 比率	最頻值	
1	工聯會	2.78	2.74	-0.04	7%	6%	3
2	公民起動	2.12	2.18	+0.06	25%	13%	1, 不認識
3	公民黨	2.63	2.55	-0.08	7%	6%	1
4	民主黨	2.51	2.48	-0.03	4%	4%	1
5	民協	2.69	2.70	+0.01	8%	5%	3
6	民建聯	2.77	2.71	-0.06	5%	4%	1
7	自由黨	2.56	2.48	-0.08	4%	4%	3
8	社民連	2.09	2.02	-0.07	6%	5%	1
9	香港社會工作者總工會	2.75	2.69	-0.06	21%	10%	3
10	專業會議	2.38	2.32	-0.06	27%	12%	不認識
11	街工	2.82	2.80	-0.02	14%	9%	3
12	匯賢智庫	2.58	2.54	-0.04	15%	9%	3
13	經濟動力	2.43	2.37	-0.06	26%	11%	不認識
14	職工盟	2.87	2.92	+0.05	6%	5%	3

(排名依分數序)



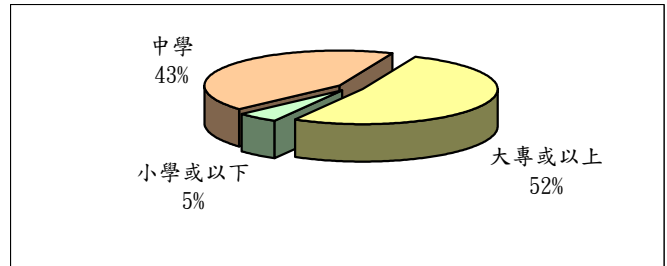
15 受訪者的年齡分佈

18至30歲	27%
31至40歲	25%
41至65歲	44%
65歲以上	4%



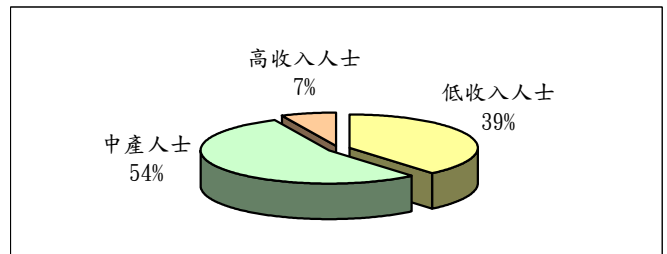
16 受訪者的學歷分佈

小學或以下	5%
中學	43%
大專或以上	52%



17 受訪者認為自己是

低收入人士	39%
中產人士	54%
高收入人士	7%



18 受訪者選區分佈資料

港島	23%
九龍東	18%
九龍西	14%
新界東	22%
新界西	23%

