

## 香港研究協會

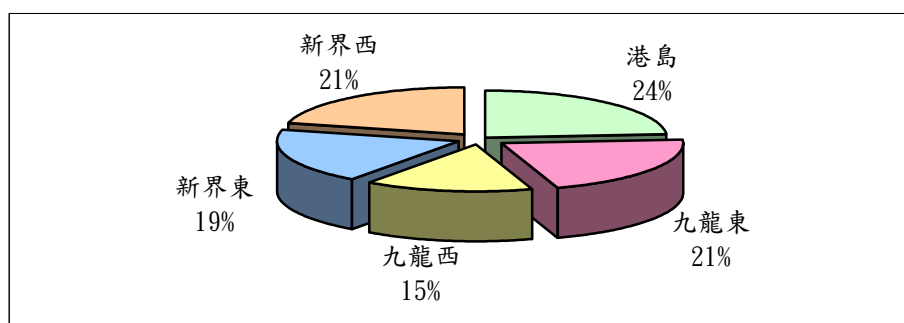
調查題目：常設調查—「市民對三十名立法會直選議員評分調查（09年9月）」  
 調查期間：2009年9月16至22日  
 有效問卷數目：1364份  
 調查方法：以隨機抽取電話號碼作全港性電話調查

受訪者以1-6分表示對所屬選區的立法會直選議員最近兩個月的表現評分，1分為最低分，6分為最高分，受訪者亦可選擇不認識

	港島區	九龍東	九龍西	新界東	新界西
最高分議員	葉劉淑儀(3.48)	李華明(2.98)	馮檢基(3.25)	鄭家富(3.33)	梁耀忠(3.37)
最低分議員	甘乃威(2.76)	黃國健(2.50)	黃毓民(2.64)	梁國雄(2.46)	陳偉業(2.66)

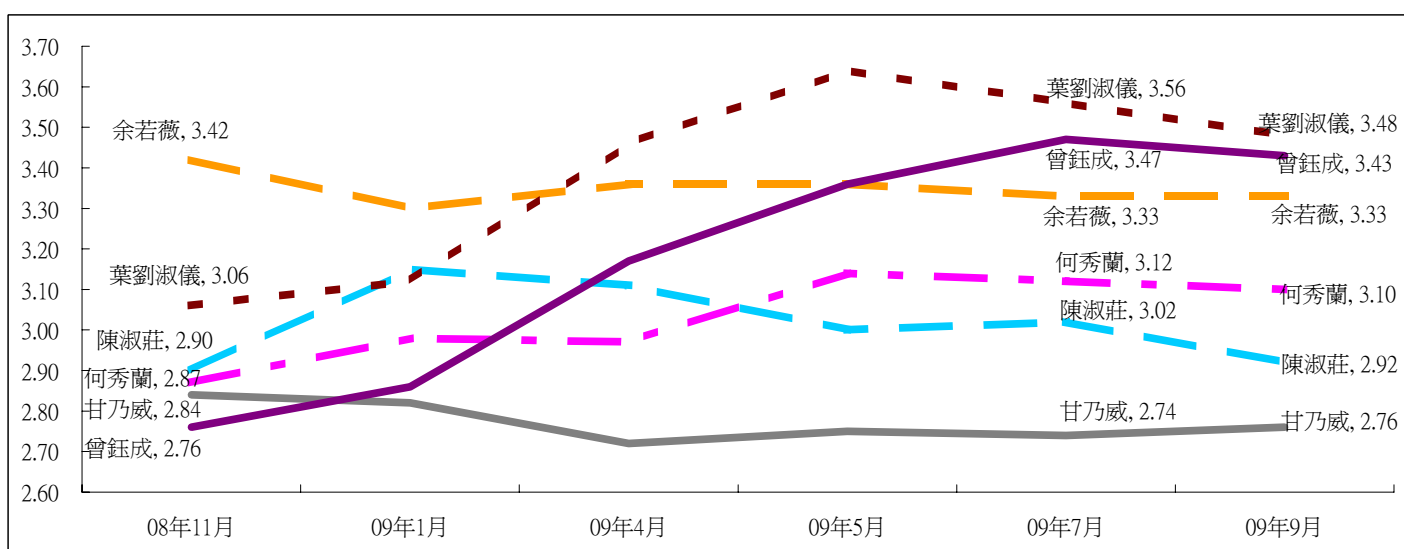
### 1 受訪者所屬選區：

港島	24%	(轉答第2題)
九龍東	21%	(轉答第3題)
九龍西	15%	(轉答第4題)
新界東	19%	(轉答第5題)
新界西	21%	(轉答第6題)



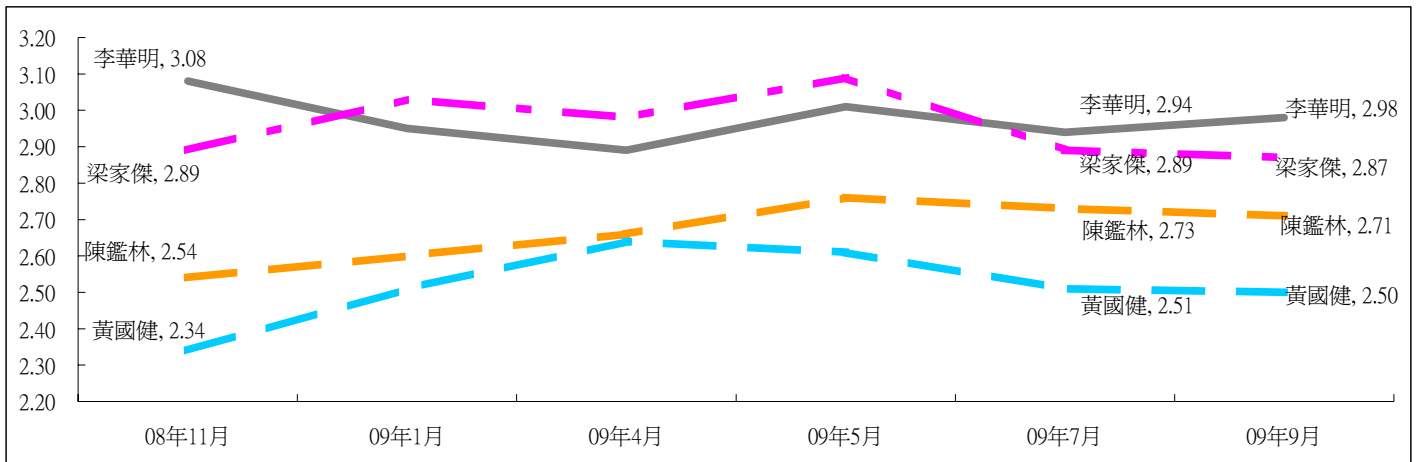
### 2 受訪者對港島區的立法會議員最近兩個月的表現評分：

	09年7月評分	09年9月評分	最新變化	不認識比率	最頻值及其比率
甘乃威	2.74	2.76	升0.02	13%	1 (26%)
何秀蘭	3.12	3.10	跌0.02	6%	1 (26%)
余若薇	3.33	3.33	無升跌	3%	1 (22%)
陳淑莊	3.02	2.92	跌0.10	6%	1 (24%)
曾鈺成	3.47	3.43	跌0.04	4%	1 (21%)
葉劉淑儀	3.56	3.48	跌0.08	3%	1 (22%)



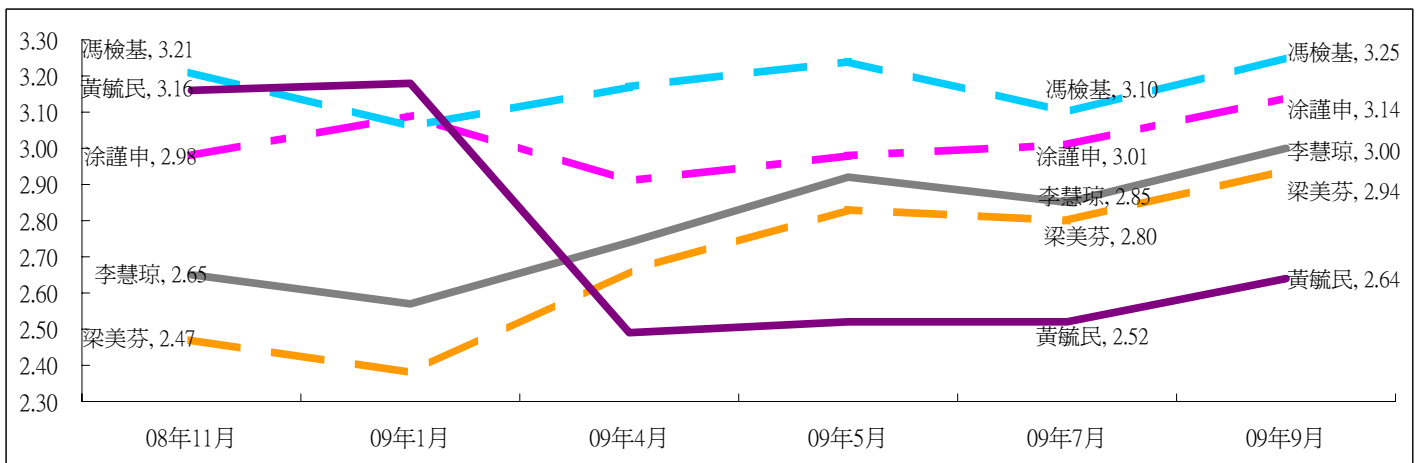
3 受訪者對九龍東區的立法會議員最近兩個月的表現評分：

	09年7月評分	09年9月評分	最新變化	不認識比率	最頻值及其比率
李華明	2.94	2.98	升0.04	12%	3 (21%)
梁家傑	2.89	2.87	跌0.02	7%	3 (21%)
陳鑑林	2.73	2.71	跌0.02	8%	1 (26%)
黃國健	2.51	2.50	跌0.01	19%	1 (25%)



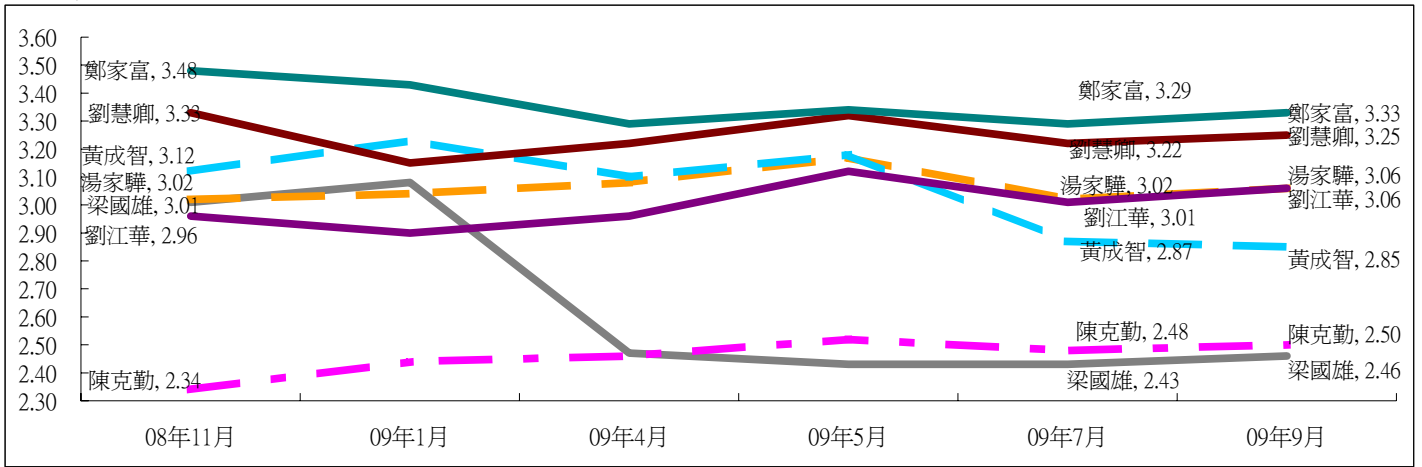
4 受訪者對九龍西區的立法會議員最近兩個月的表現評分：

	09年7月評分	09年9月評分	最新變化	不認識比率	最頻值及其比率
李慧琼	2.85	3.00	升0.15	21%	不認識 (21%)
涂謹申	3.01	3.14	升0.13	6%	1, 3 (19%)
梁美芬	2.80	2.94	升0.14	11%	1 (23%)
馮檢基	3.10	3.25	升0.15	4%	3 (26%)
黃毓民	2.52	2.64	升0.12	3%	1 (38%)



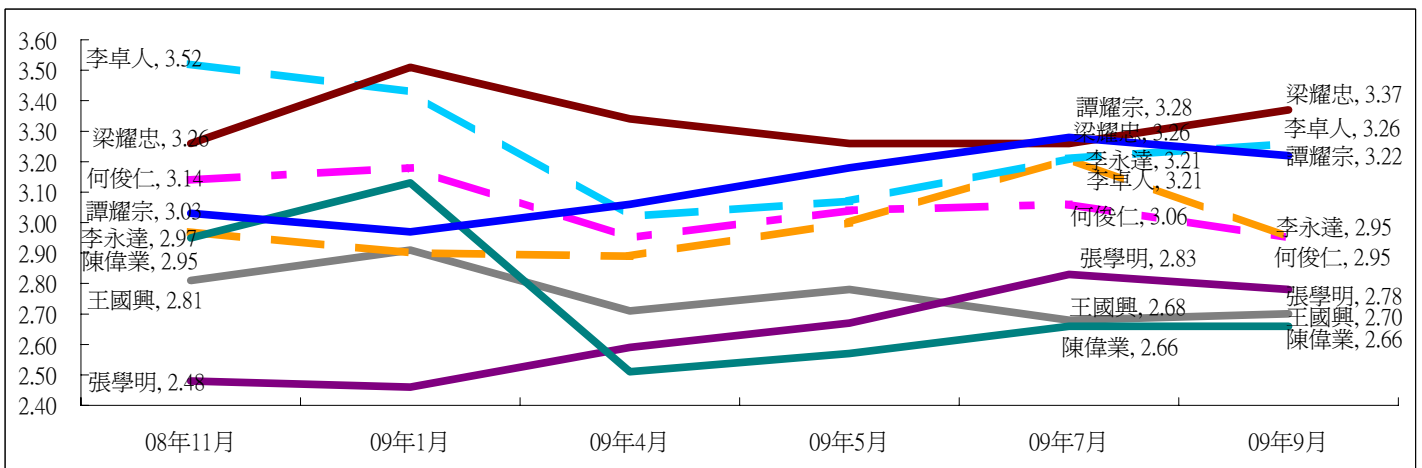
5 受訪者對新界東區的立法會議員最近兩個月的表現評分：

	09年7月評分	09年9月評分	最新變化	不認識比率	最頻值及其比率
梁國雄	2.43	2.46	升0.03	8%	1 (30%)
陳克勤	2.48	2.50	升0.02	10%	1 (30%)
湯家驊	3.02	3.06	升0.04	3%	1 (25%)
黃成智	2.87	2.85	跌0.02	6%	1 (23%)
劉江華	3.01	3.06	升0.05	3%	1 (23%)
劉慧卿	3.22	3.25	升0.03	2%	3 (23%)
鄭家富	3.29	3.33	升0.04	2%	4 (22%)



6 受訪者對新界西區的立法會議員最近兩個月的表現評分：

	09年7月評分	09年9月評分	最新變化	不認識比率	最頻值及其比率
王國興	2.68	2.70	升0.02	20%	1 (25%)
何俊仁	3.06	2.95	跌0.11	5%	1 (26%)
李永達	3.21	2.95	跌0.26	4%	1 (29%)
李卓人	3.21	3.26	升0.05	4%	1 (24%)
張學明	2.83	2.78	跌0.05	16%	1 (28%)
梁耀忠	3.26	3.37	升0.11	4%	1, 3 (18%)
陳偉業	2.66	2.66	無升跌	4%	1 (32%)
譚耀宗	3.28	3.22	跌0.06	3%	1 (26%)



7 受訪者的年齡分佈

18至30歲	24%
31至40歲	21%
41至65歲	47%
65歲以上	8%

8 受訪者的學歷分佈

小學或以下	7%
中學	43%
大專或以上	50%

9 受訪者認為自己是

低收入人士	44%
中產人士	50%
高收入人士	6%