

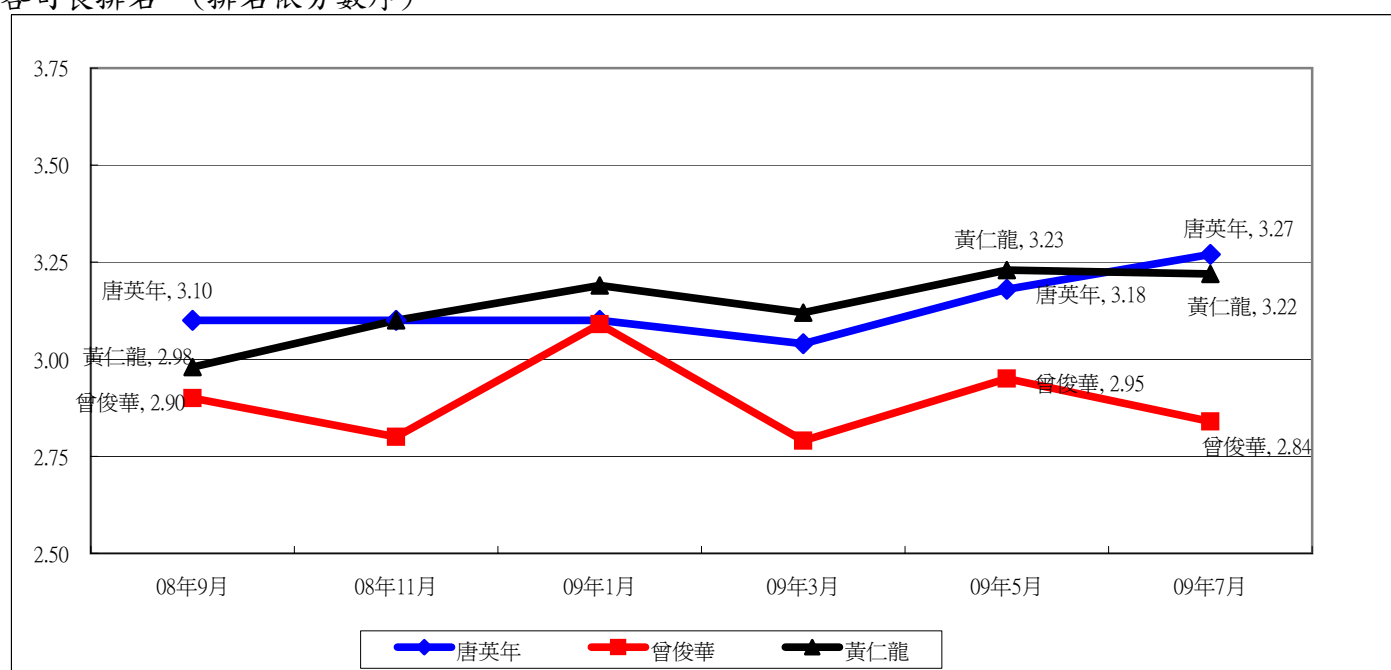
香港研究協會

調查題目：常設調查 -- 市民對香港問責官員滿意度評分調查(09年7月)
 調查期間：2009年7月27日至31日
 有效問卷數目：1019份
 調查方法：以隨機抽取電話號碼作全港性電話調查

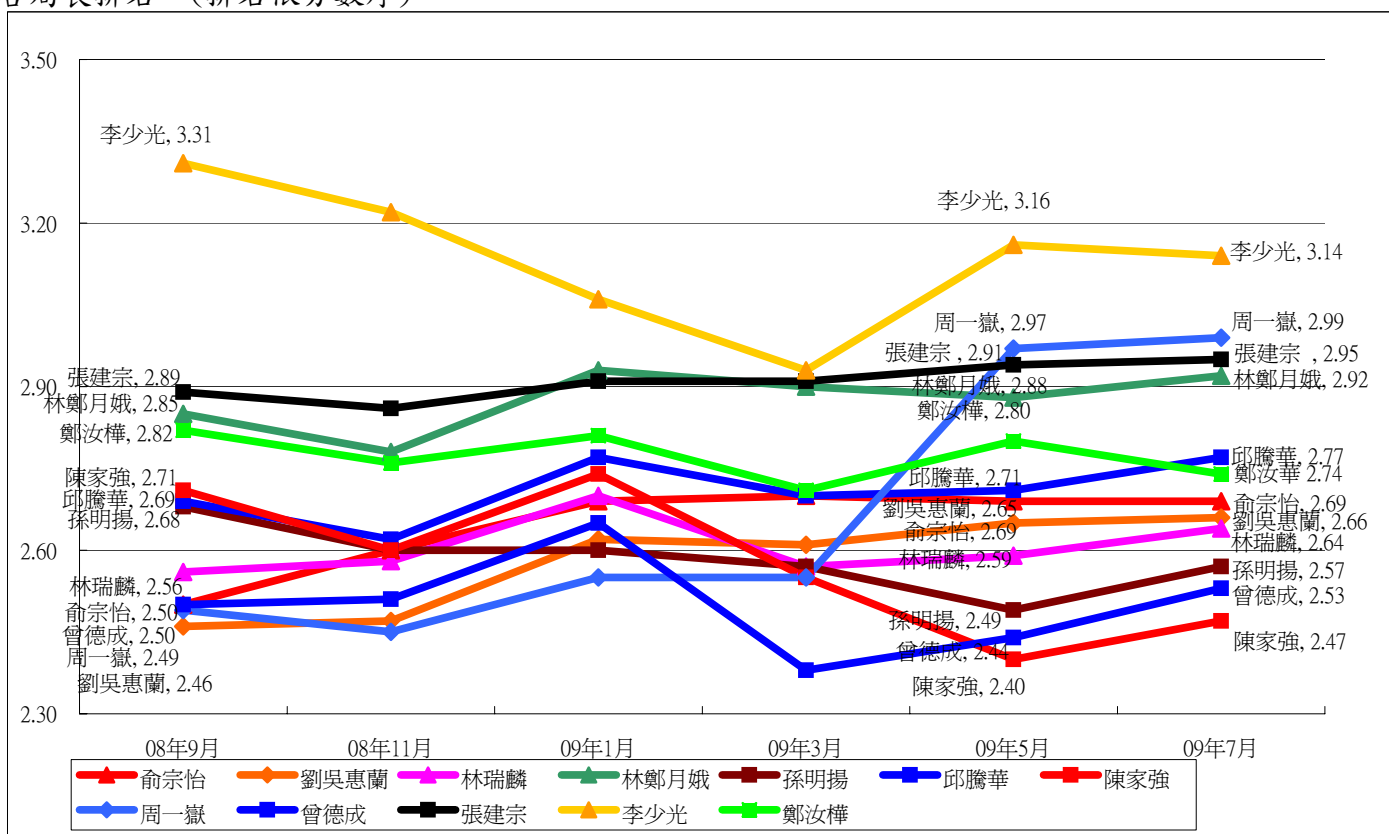
受訪者以1-5分表示其對以下各問責官員的滿意度，1分為非常不滿意，2分為不滿意，3分為一般，4分為滿意，5分為非常滿意，受訪者亦可以選擇不認識或無意見。

題號及項目		09年5月 平均值	09年7月 平均值	與上次 調查比較	不認識 比率	無意見 比率	最頻值及其比率	
1	政務司司長唐英年	3.18	3.27	升0.09	4%	2%	3	35%
2	財政司司長曾俊華	2.95	2.84	跌0.11	2%	1%	3	32%
3	律政司司長黃仁龍	3.23	3.22	跌0.01	6%	3%	3	31%
4	公務員事務局局長俞宗怡	2.69	2.69	無升跌	14%	5%	3	31%
5	商務及經濟發展局局長劉吳惠蘭	2.65	2.66	升0.01	20%	5%	3	31%
6	政制及內地事務局局長林瑞麟	2.59	2.64	升0.05	7%	2%	1	32%
7	發展局局長林鄭月娥	2.88	2.92	升0.04	5%	2%	3	35%
8	教育局局長孫明揚	2.49	2.57	升0.08	3%	2%	3	27%
9	環境局局長邱騰華	2.71	2.77	升0.06	11%	3%	3	28%
10	財經事務及庫務局局長陳家強	2.40	2.47	升0.07	16%	4%	1	30%
11	食物及衛生局局長周一嶽	2.97	2.99	升0.02	2%	1%	3	28%
12	民政事務局局长曾德成	2.44	2.53	升0.09	8%	2%	3	28%
13	勞工及福利局局長張建宗	2.94	2.95	升0.01	10%	3%	3	33%
14	保安局局長李少光	3.16	3.14	跌0.02	5%	3%	3	33%
15	運輸及房屋局局長鄭汝樺	2.80	2.74	跌0.06	15%	5%	3	36%

各司長排名 (排名依分數序)

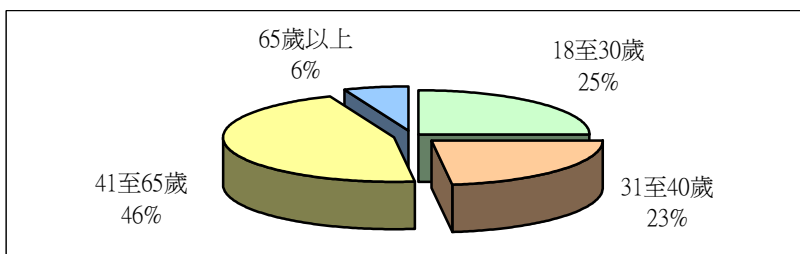


各局長排名 (排名依分數序)



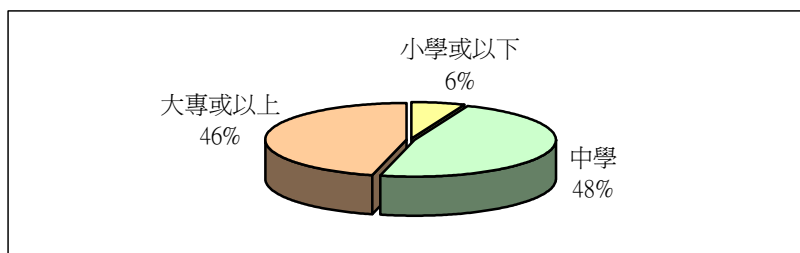
16 受訪者的年齡分佈

18至30歲	25%
31至40歲	23%
41至65歲	46%
65歲以上	6%



17 受訪者的學歷分佈

小學或以下	6%
中學	48%
大專或以上	46%



18 受訪者認為自己是

低收入人士	43%
中產人士	51%
高收入人士	6%

