

香港研究協會

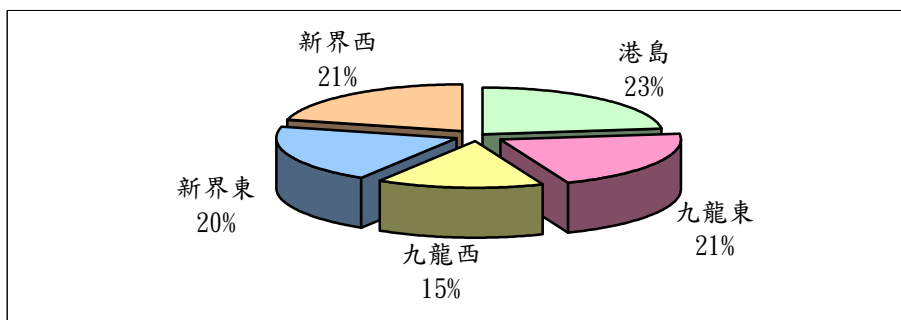
調查題目：常設調查—「市民對三十名立法會直選議員評分調查（09年7月）」
 調查期間：2009年7月15至22日
 有效問卷數目：1205份
 調查方法：以隨機抽取電話號碼作全港性電話調查

受訪者以1-6分表示對所屬選區的立法會直選議員最近兩個月的表現評分，1分為最低分，6分為最高分，受訪者亦可選擇不認識

	港島區	九龍東	九龍西	新界東	新界西
最高分議員	葉劉淑儀(3.56)	李華明(2.94)	馮檢基(3.10)	鄭家富(3.29)	譚耀宗(3.28)
最低分議員	甘乃威(2.74)	黃國健(2.51)	黃毓民(2.52)	梁國雄(2.43)	陳偉業(2.66)

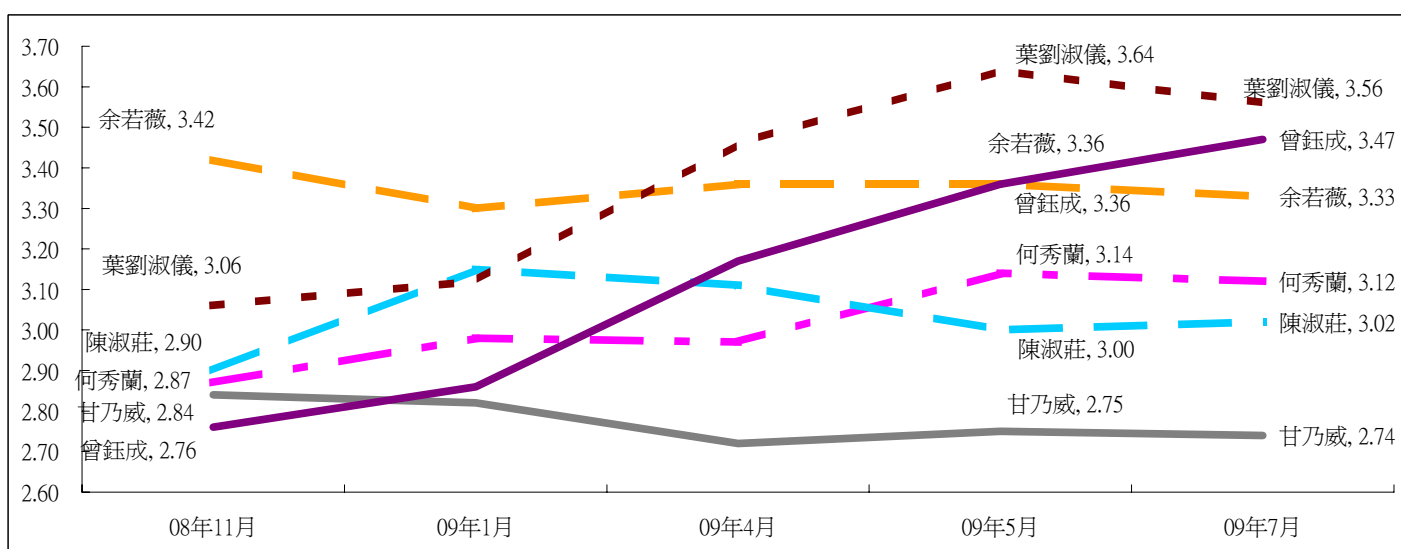
1 受訪者所屬選區：

港島	23%	(轉答第2題)
九龍東	21%	(轉答第3題)
九龍西	15%	(轉答第4題)
新界東	20%	(轉答第5題)
新界西	21%	(轉答第6題)



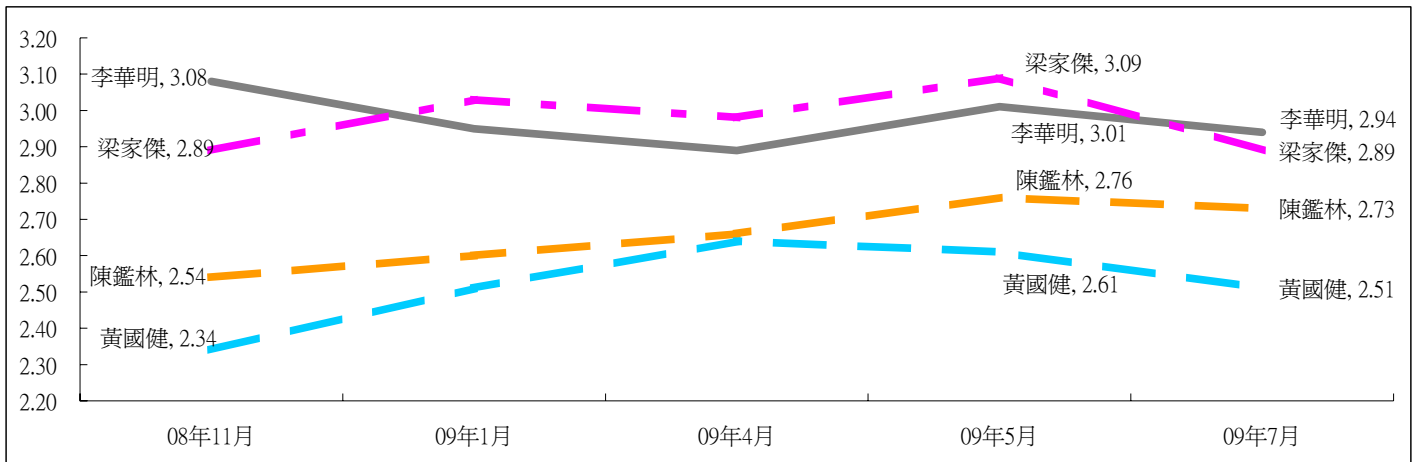
2 受訪者對港島區的立法會議員最近兩個月的表現評分：

	09年5月評分	09年7月評分	最新變化	不認識比率	最頻值及其比率
甘乃威	2.75	2.74	跌0.01	7%	1 (25%)
何秀蘭	3.14	3.12	跌0.02	2%	1 (26%)
余若薇	3.36	3.33	跌0.03	1%	1 (20%)
陳淑莊	3.00	3.02	升0.02	4%	1 (22%)
曾鈺成	3.36	3.47	升0.11	3%	1 (21%)
葉劉淑儀	3.64	3.56	跌0.08	2%	1 (21%)



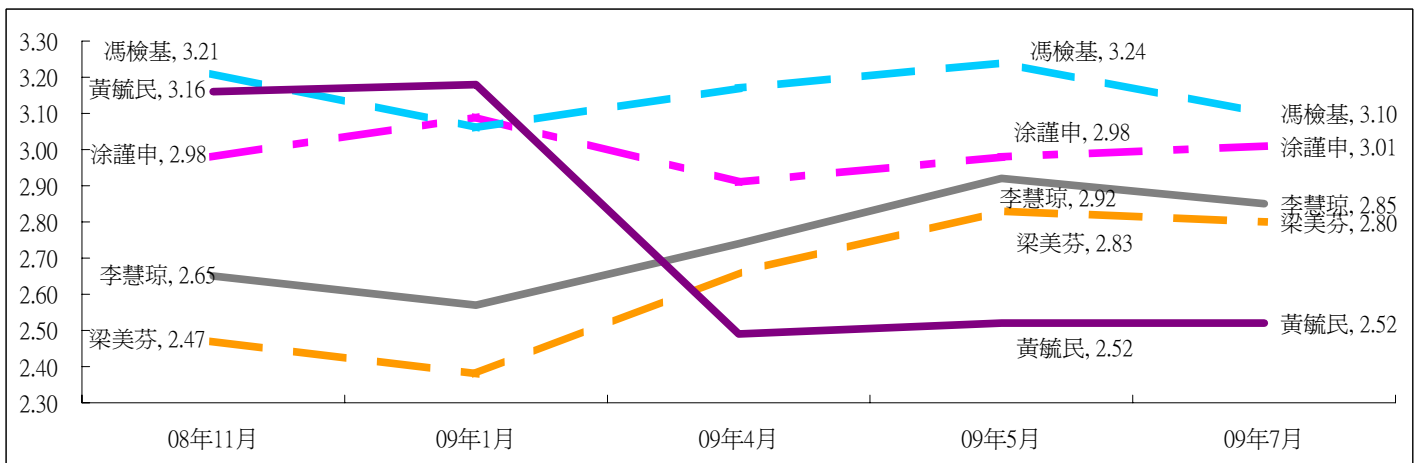
3 受訪者對九龍東區的立法會議員最近兩個月的表現評分：

	09年5月評分	09年7月評分	最新變化	不認識比率	最頻值及其比率
李華明	3.01	2.94	跌0.07	14%	2, 3 (20%)
梁家傑	3.09	2.89	跌0.20	7%	1 (23%)
陳鑑林	2.76	2.73	跌0.03	9%	1 (28%)
黃國健	2.61	2.51	跌0.10	16%	1 (25%)



4 受訪者對九龍西區的立法會議員最近兩個月的表現評分：

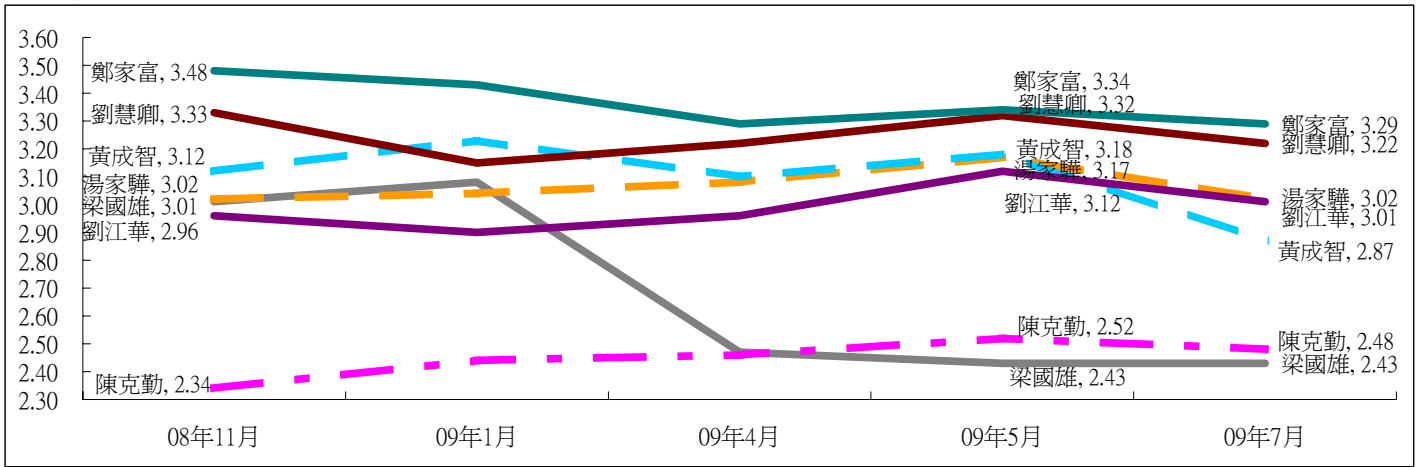
	09年5月評分	09年7月評分	最新變化	不認識比率	最頻值及其比率
李慧琼	2.92	2.85	跌0.07	17%	1 (23%)
涂謹申	2.98	3.01	升0.03	4%	3 (26%)
梁美芬	2.83	2.80	跌0.03	11%	1 (25%)
馮檢基	3.24	3.10	跌0.14	4%	3 (23%)
黃毓民	2.52	2.52	無升跌	5%	1 (39%)



5 受訪者對新界東區的立法會議員最近兩個月的表現評分：

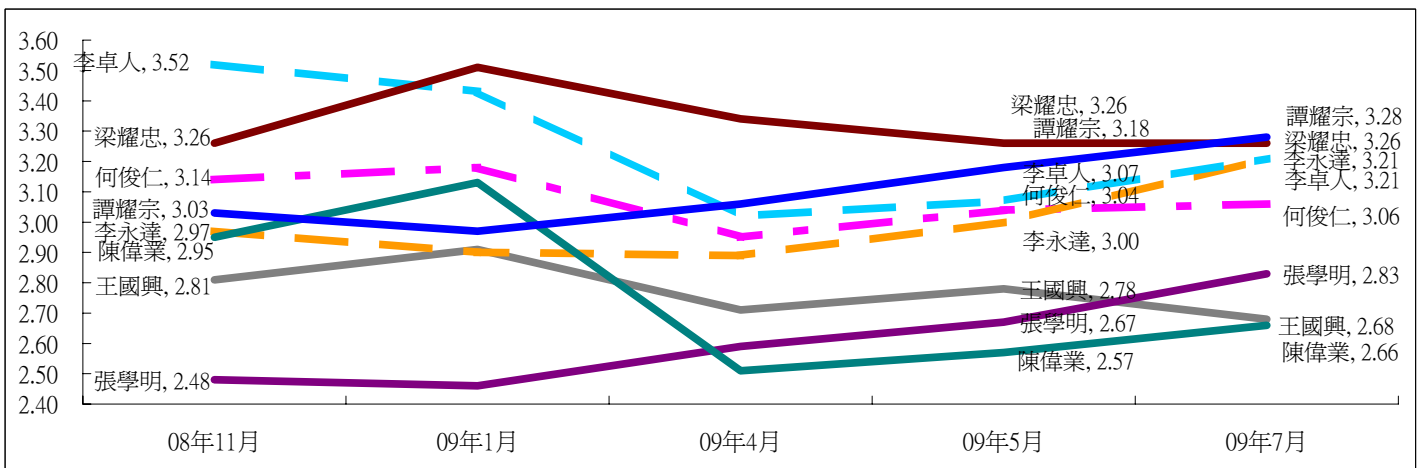
	09年5月評分	09年7月評分	最新變化	不認識比率	最頻值及其比率
梁國雄	2.43	2.43	無升跌	5%	1 (40%)
陳克勤	2.52	2.48	跌0.04	6%	1 (32%)
湯家驊	3.17	3.02	跌0.15	6%	1 (23%)
黃成智	3.18	2.87	跌0.31	7%	3 (25%)
劉江華	3.12	3.01	跌0.11	3%	1 (27%)
劉慧卿	3.32	3.22	跌0.10	2%	3 (23%)
鄭家富	3.34	3.29	跌0.05	2%	3 (22%)

新界東



6 受訪者對新界西區的立法會議員最近兩個月的表現評分：

	09年5月評分	09年7月評分	最新變化	不認識比率	最頻值及其比率
王國興	2.78	2.68	跌0.10	18%	1 (25%)
何俊仁	3.04	3.06	升0.02	6%	1 (22%)
李永達	3.00	3.21	升0.21	5%	3 (20%)
李卓人	3.07	3.21	升0.14	4%	1 (24%)
張學明	2.67	2.83	升0.16	13%	1 (24%)
梁耀忠	3.26	3.26	無升跌	6%	1 (19%)
陳偉業	2.57	2.66	升0.09	3%	1 (30%)
譚耀宗	3.18	3.28	升0.10	4%	1 (25%)



7 受訪者的年齡分佈

18至30歲	26%
31至40歲	20%
41至65歲	47%
65歲以上	7%

8 受訪者的學歷分佈

小學或以下	7%
中學	46%
大專或以上	47%

9 受訪者認為自己是

低收入人士	42%
中產人士	51%
高收入人士	7%