

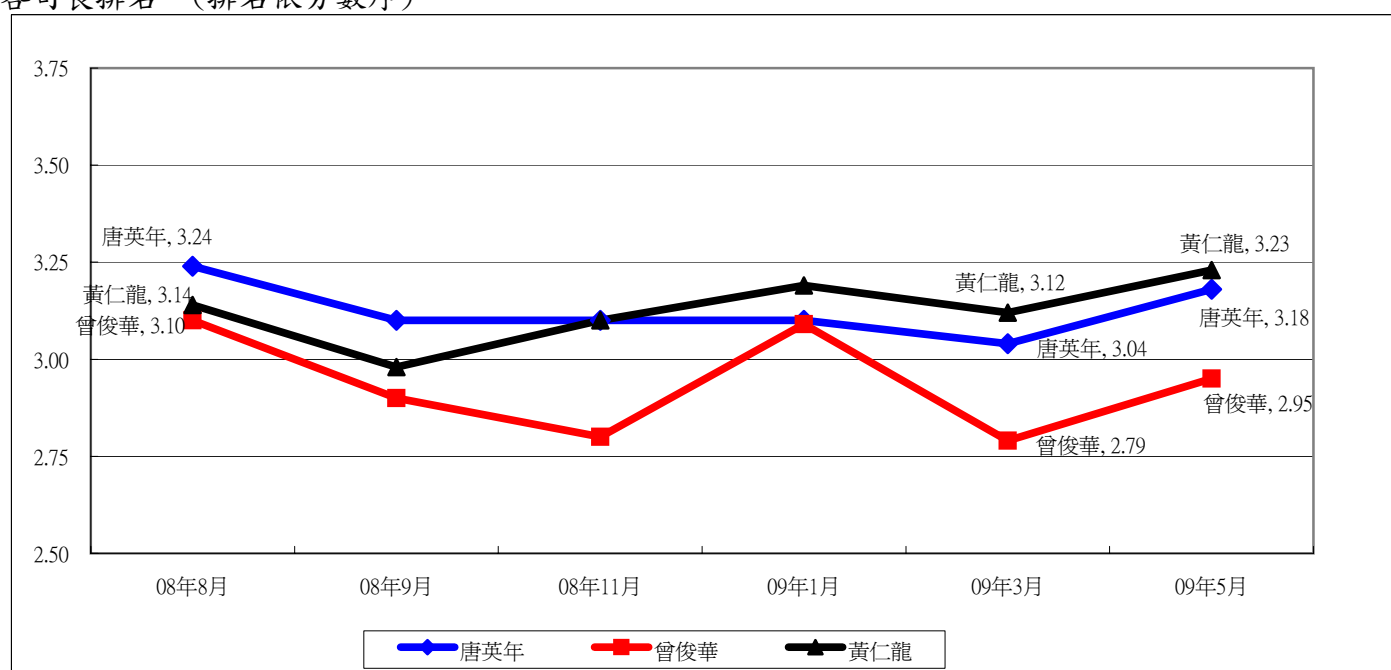
香港研究協會

調查題目：常設調查 -- 市民對香港問責官員滿意度評分調查(09年5月)
 調查期間：2009年5月27日至30日
 有效問卷數目：1110份
 調查方法：以隨機抽取電話號碼作全港性電話調查

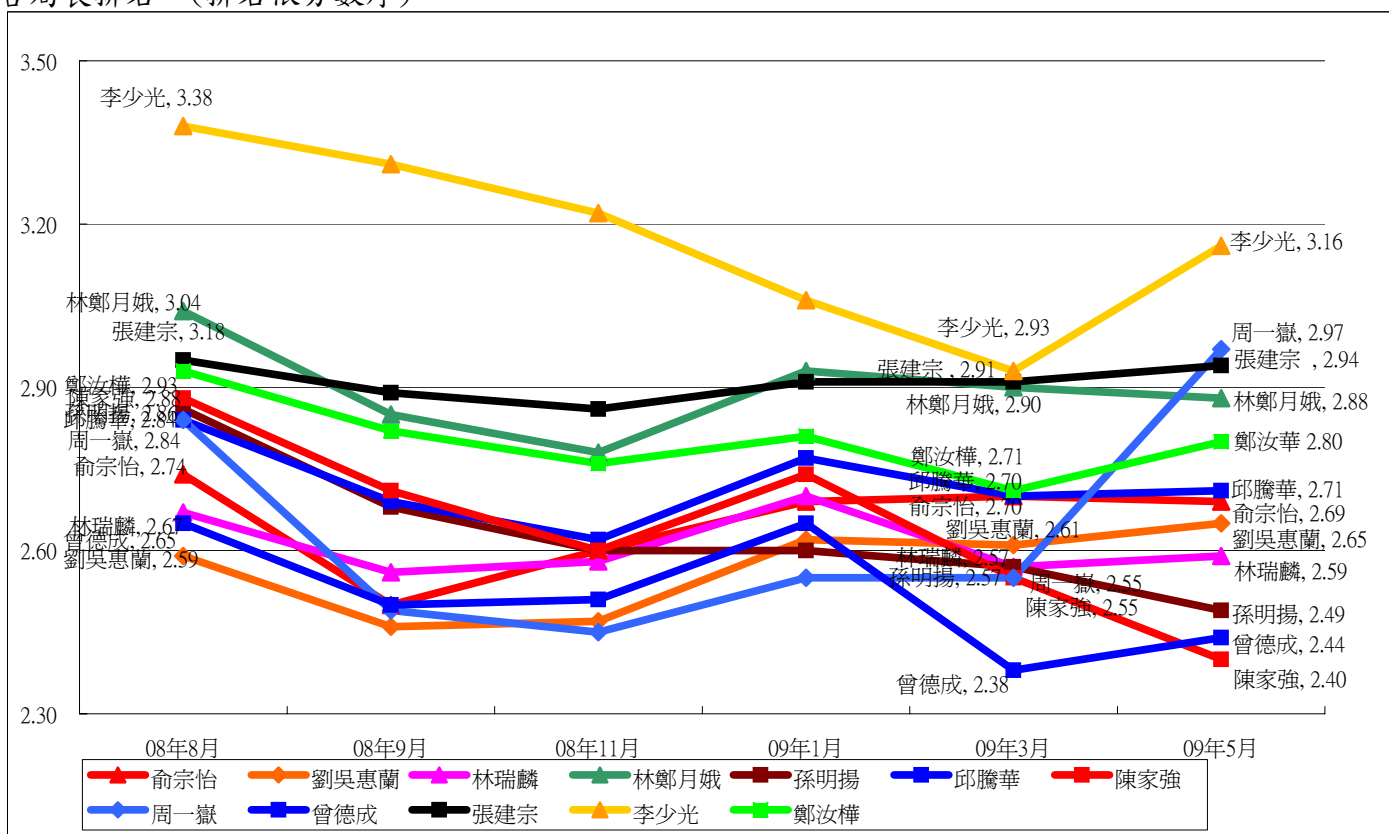
受訪者以1-5分表示其對以下各問責官員的滿意度，1分為非常不滿意，2分為不滿意，3分為一般，4分為滿意，5分為非常滿意，受訪者亦可以選擇不認識或無意見。

| 題號及項目 | | 09年3月 平均值 | 09年5月 平均值 | 與上次 調查比較 | 不認識 比率 | 無意見 比率 | 最頻值及其比率 | |
|-------|----------------|--------------|--------------|-------------|-----------|-----------|---------|-----|
| 1 | 政務司司長唐英年 | 3.04 | 3.18 | 升0.14 | 3% | 5% | 3 | 35% |
| 2 | 財政司司長曾俊華 | 2.79 | 2.95 | 升0.16 | 2% | 3% | 3 | 27% |
| 3 | 律政司司長黃仁龍 | 3.12 | 3.23 | 升0.11 | 8% | 5% | 3 | 30% |
| 4 | 公務員事務局局長俞宗怡 | 2.70 | 2.69 | 跌0.01 | 15% | 8% | 3 | 29% |
| 5 | 商務及經濟發展局局長劉吳惠蘭 | 2.61 | 2.65 | 升0.04 | 19% | 8% | 3 | 29% |
| 6 | 政制及內地事務局局長林瑞麟 | 2.57 | 2.59 | 升0.02 | 8% | 6% | 3 | 32% |
| 7 | 發展局局長林鄭月娥 | 2.90 | 2.88 | 跌0.02 | 6% | 5% | 3 | 33% |
| 8 | 教育局局長孫明揚 | 2.57 | 2.49 | 跌0.08 | 3% | 4% | 1, 3 | 25% |
| 9 | 環境局局長邱騰華 | 2.70 | 2.71 | 升0.01 | 12% | 8% | 3 | 25% |
| 10 | 財經事務及庫務局局長陳家強 | 2.55 | 2.40 | 跌0.15 | 16% | 7% | 2 | 25% |
| 11 | 食物及衛生局局長周一嶽 | 2.55 | 2.97 | 升0.42 | 2% | 4% | 3 | 23% |
| 12 | 民政事務局局長曾德成 | 2.38 | 2.44 | 升0.06 | 7% | 6% | 1 | 27% |
| 13 | 勞工及福利局局長張建宗 | 2.91 | 2.94 | 升0.03 | 9% | 6% | 3 | 28% |
| 14 | 保安局局長李少光 | 2.93 | 3.16 | 升0.23 | 5% | 5% | 3 | 29% |
| 15 | 運輸及房屋局局長鄭汝樺 | 2.71 | 2.80 | 升0.09 | 13% | 8% | 3 | 34% |

各司長排名 (排名依分數序)

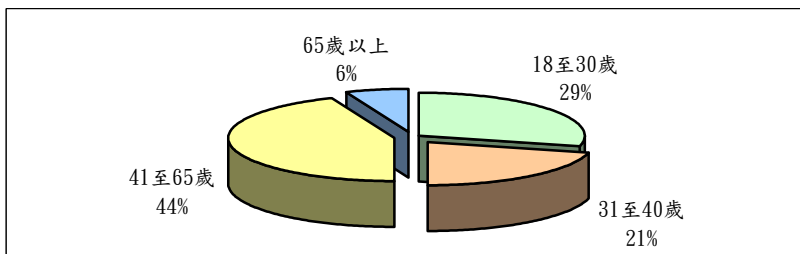


各局長排名 (排名依分數序)



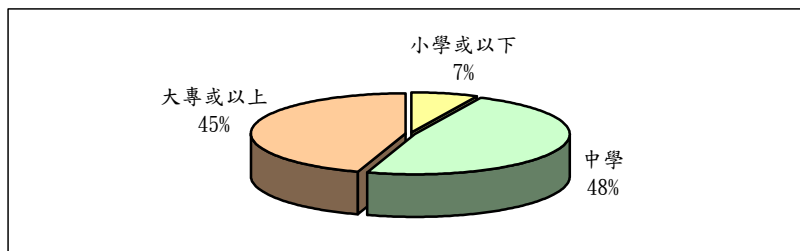
16 受訪者的年齡分佈

| | |
|--------|-----|
| 18至30歲 | 29% |
| 31至40歲 | 21% |
| 41至65歲 | 44% |
| 65歲以上 | 6% |



17 受訪者的學歷分佈

| | |
|-------|-----|
| 小學或以下 | 7% |
| 中學 | 48% |
| 大專或以上 | 45% |



18 受訪者認為自己是

| | |
|-------|-----|
| 低收入人士 | 44% |
| 中產人士 | 52% |
| 高收入人士 | 4% |

