

香港研究協會

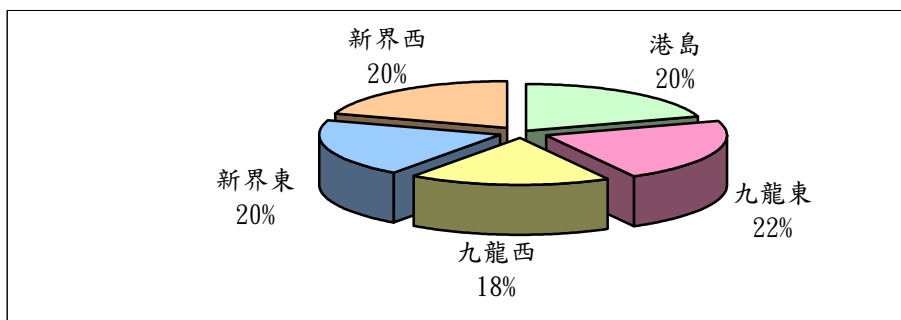
調查題目：常設調查—「市民對三十名立法會直選議員評分調查（09年5月）」
 調查期間：2009年5月13至18日
 有效問卷數目：1243份
 調查方法：以隨機抽取電話號碼作全港性電話調查

受訪者以1-6分表示對所屬選區的立法會直選議員最近兩個月的表現評分，1分為最低分，6分為最高分，受訪者亦可選擇不認識

	港島區	九龍東	九龍西	新界東	新界西
最高分議員	葉劉淑儀(3.64)	梁家傑(3.09)	馮檢基(3.24)	鄭家富(3.34)	梁耀忠(3.26)
最低分議員	甘乃威(2.75)	黃國健(2.61)	黃毓民(2.52)	梁國雄(2.43)	陳偉業(2.57)

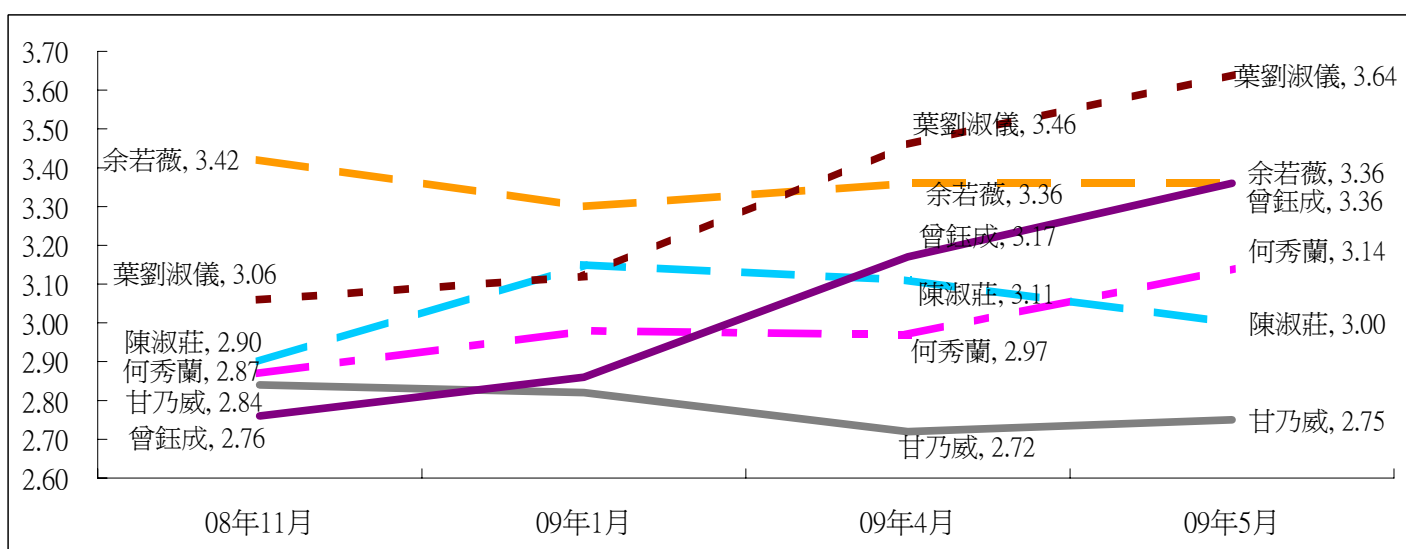
1 受訪者所屬選區：

港島	20%	(轉答第2題)
九龍東	22%	(轉答第3題)
九龍西	18%	(轉答第4題)
新界東	20%	(轉答第5題)
新界西	20%	(轉答第6題)



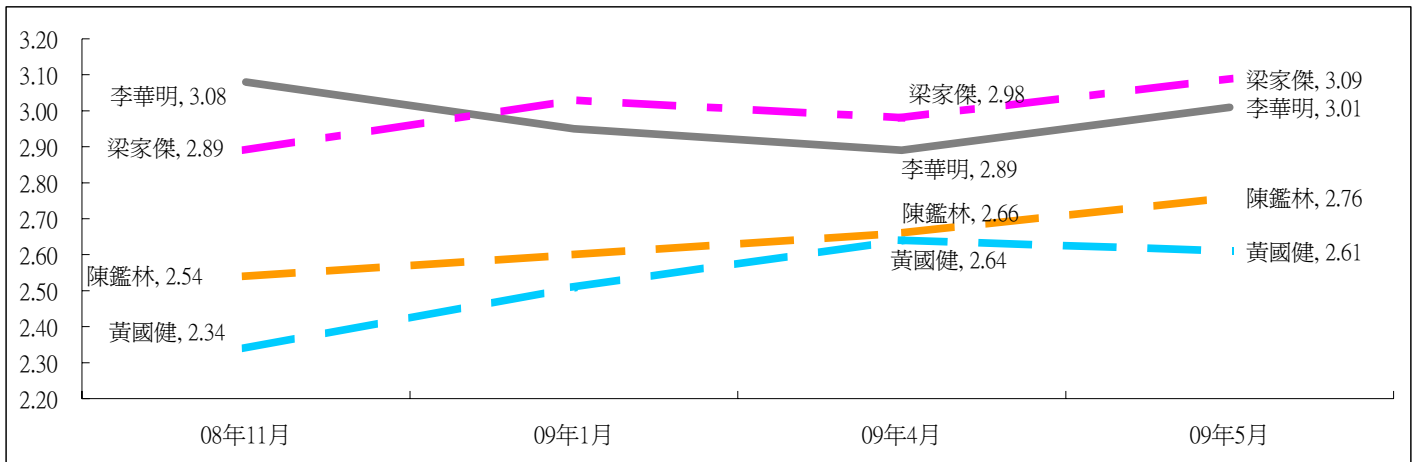
2 受訪者對港島區的立法會議員最近兩個月的表現評分：

	09年4月評分	09年5月評分	最新變化	不認識比率	最頻值及其比率
甘乃威	2.72	2.75	升0.03	16%	1 (23%)
何秀蘭	2.97	3.14	升0.17	9%	1 (23%)
余若薇	3.36	3.36	無變化	3%	1 (20%)
陳淑莊	3.11	3.00	跌0.11	8%	1 (22%)
曾鈺成	3.17	3.36	升0.19	6%	1 (26%)
葉劉淑儀	3.46	3.64	升0.18	4%	3 (21%)



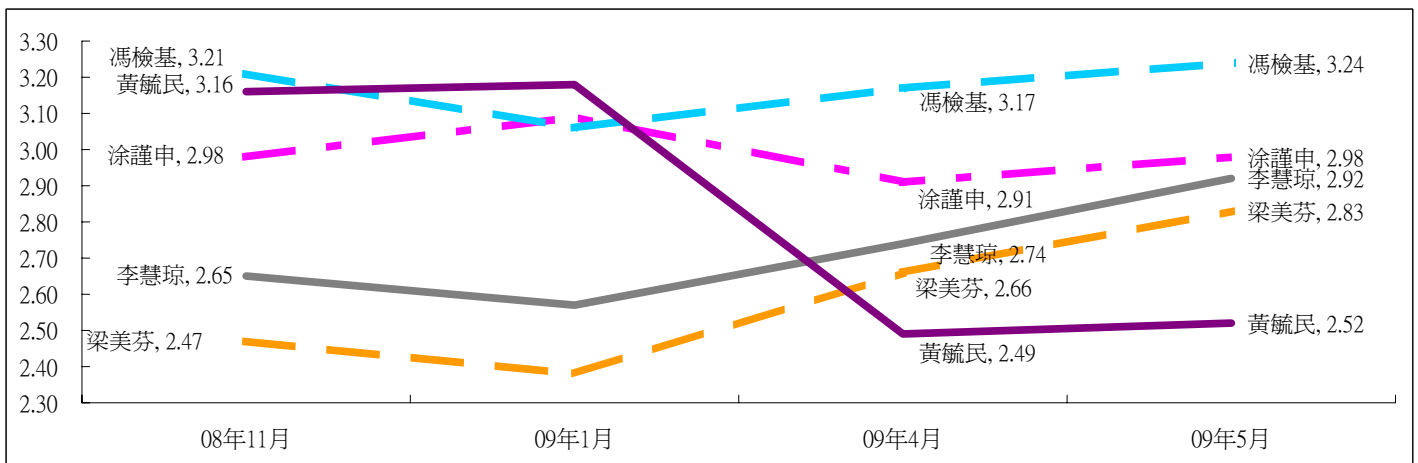
3 受訪者對九龍東區的立法會議員最近兩個月的表現評分：

	09年4月評分	09年5月評分	最新變化	不認識比率	最頻值及其比率
李華明	2.89	3.01	升0.12	14%	1 (21%)
梁家傑	2.98	3.09	升0.11	7%	1 (20%)
陳鑑林	2.66	2.76	升0.10	7%	1 (25%)
黃國健	2.64	2.61	跌0.03	15%	1 (25%)



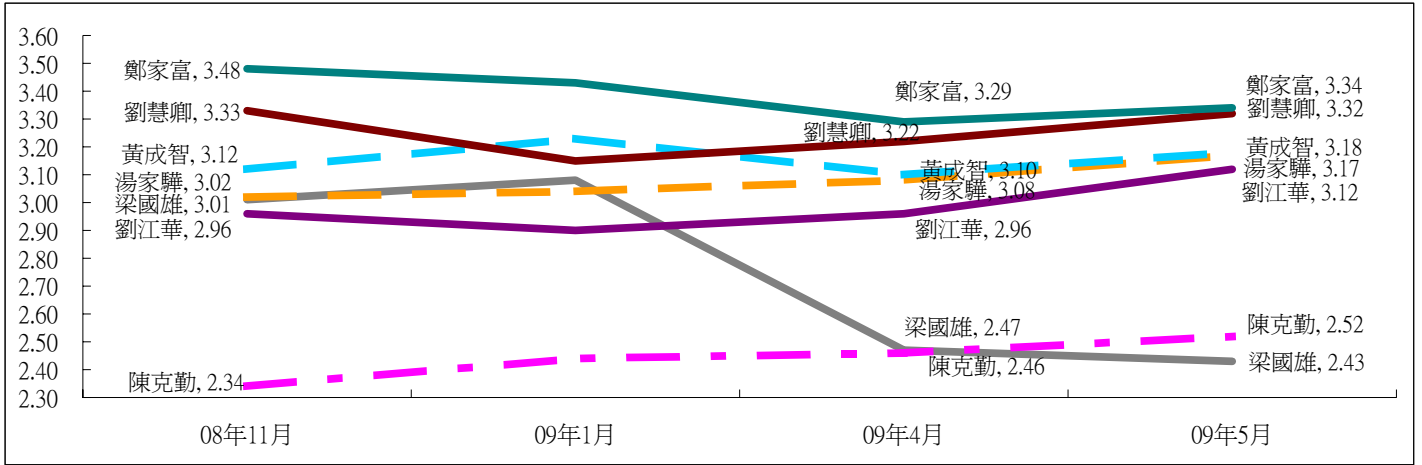
4 受訪者對九龍西區的立法會議員最近兩個月的表現評分：

	09年4月評分	09年5月評分	最新變化	不認識比率	最頻值及其比率
李慧琼	2.74	2.92	升0.18	17%	1 (23%)
涂謹申	2.91	2.98	升0.07	4%	3 (25%)
梁美芬	2.66	2.83	升0.17	11%	3 (25%)
馮檢基	3.17	3.24	升0.07	2%	3 (30%)
黃毓民	2.49	2.52	升0.03	3%	1 (40%)



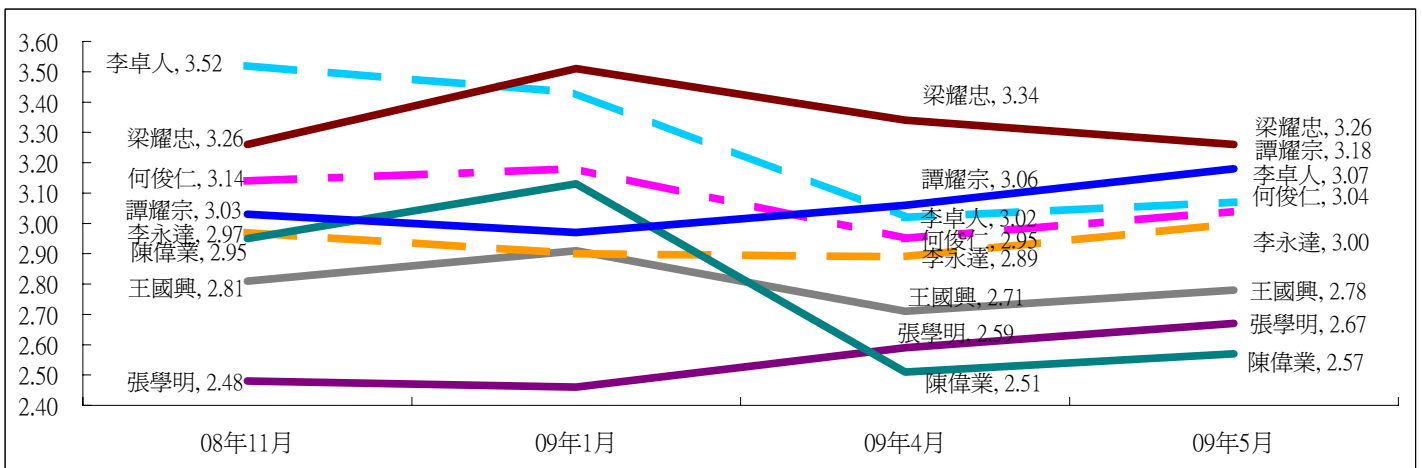
5 受訪者對新界東區的立法會議員最近兩個月的表現評分：

	09年4月評分	09年5月評分	最新變化	不認識比率	最頻值及其比率
梁國雄	2.47	2.43	跌0.04	9%	1 (38%)
陳克勤	2.46	2.52	升0.06	9%	1 (33%)
湯家驊	3.08	3.17	升0.09	4%	3 (24%)
黃成智	3.10	3.18	升0.08	4%	3 (29%)
劉江華	2.96	3.12	升0.16	3%	1 (24%)
劉慧卿	3.22	3.32	升0.10	2%	3 (19%)
鄭家富	3.29	3.34	升0.05	3%	4 (18%)



6 受訪者對新界西區的立法會議員最近兩個月的表現評分：

	09年4月評分	09年5月評分	最新變化	不認識比率	最頻值及其比率
王國興	2.71	2.78	升0.07	23%	3, 不認識 (23%)
何俊仁	2.95	3.04	升0.09	7%	1 (23%)
李永達	2.89	3.00	升0.11	8%	1 (23%)
李卓人	3.02	3.07	升0.05	5%	1 (25%)
張學明	2.59	2.67	升0.08	11%	1, 3 (24%)
梁耀忠	3.34	3.26	跌0.08	6%	4 (22%)
陳偉業	2.51	2.57	升0.06	5%	1 (34%)
譚耀宗	3.06	3.18	升0.12	8%	3 (22%)



7 受訪者的年齡分佈

18至30歲	24%
31至40歲	19%
41至65歲	50%
65歲以上	7%

8 受訪者的學歷分佈

小學或以下	8%
中學	47%
大專或以上	45%

9 受訪者認為自己是

低收入人士	45%
中產人士	49%
高收入人士	6%