

香港研究協會

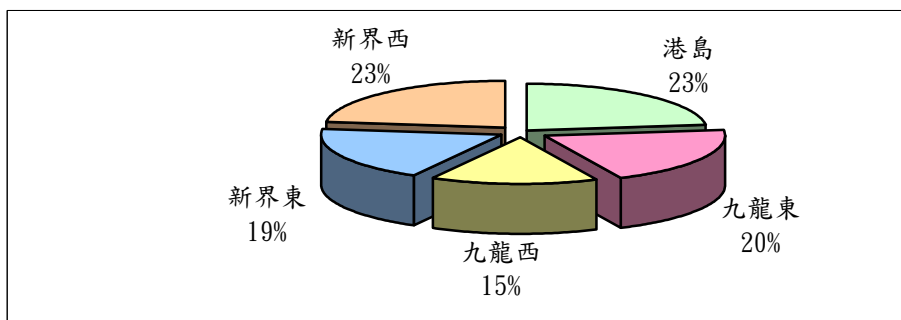
調查題目：常設調查—「市民對三十名立法會直選議員評分調查(09年4月)」
 調查期間：2009年3月27至4月2日
 有效問卷數目：1403份
 調查方法：以隨機抽取電話號碼作全港性電話調查

受訪者以1-6分表示對所屬選區的立法會直選議員最近兩個月的表現評分，1分為最低分，6分為最高分，受訪者亦可選擇不認識

	港島區	九龍東	九龍西	新界東	新界西
最高分議員	葉劉淑儀(3.46)	梁家傑(2.98)	馮檢基(3.17)	鄭家富(3.29)	梁耀忠(3.34)
最低分議員	甘乃威(2.72)	黃國健(2.64)	黃毓民(2.49)	陳克勤(2.46)	陳偉業(2.51)

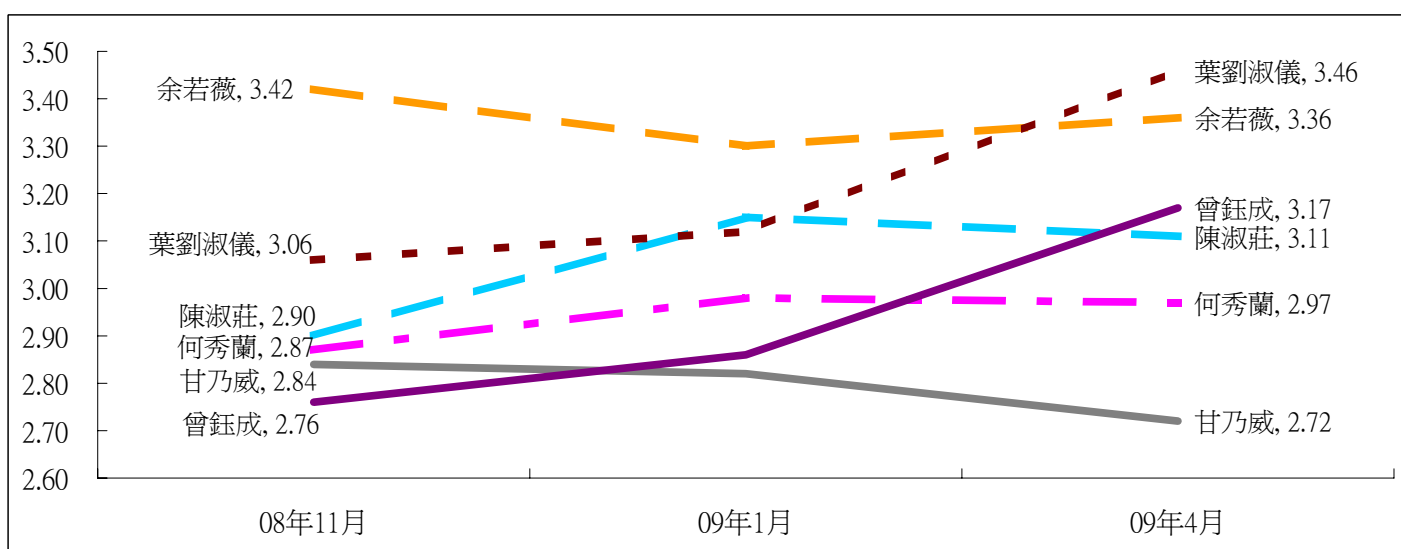
1 受訪者所屬選區：

港島	23%	(轉答第2題)
九龍東	20%	(轉答第3題)
九龍西	15%	(轉答第4題)
新界東	19%	(轉答第5題)
新界西	23%	(轉答第6題)



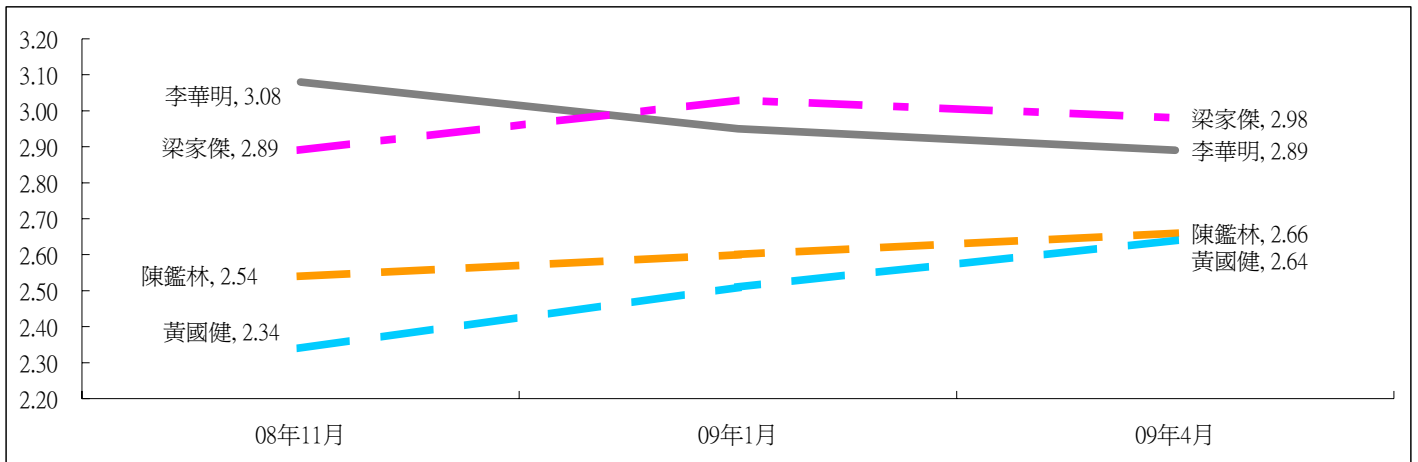
2 受訪者對港島區的立法會議員最近兩個月的表現評分：

	09年1月評分	09年4月評分	最新變化	不認識比率	最頻值及其比率
甘乃威	2.82	2.72	跌0.10	14%	1 (26%)
何秀蘭	2.98	2.97	跌0.01	4%	1 (24%)
余若薇	3.30	3.36	升0.06	3%	1 (18%)
陳淑莊	3.15	3.11	跌0.04	4%	3 (23%)
曾鈺成	2.86	3.17	升0.31	3%	1 (25%)
葉劉淑儀	3.12	3.46	升0.34	2%	3 (24%)



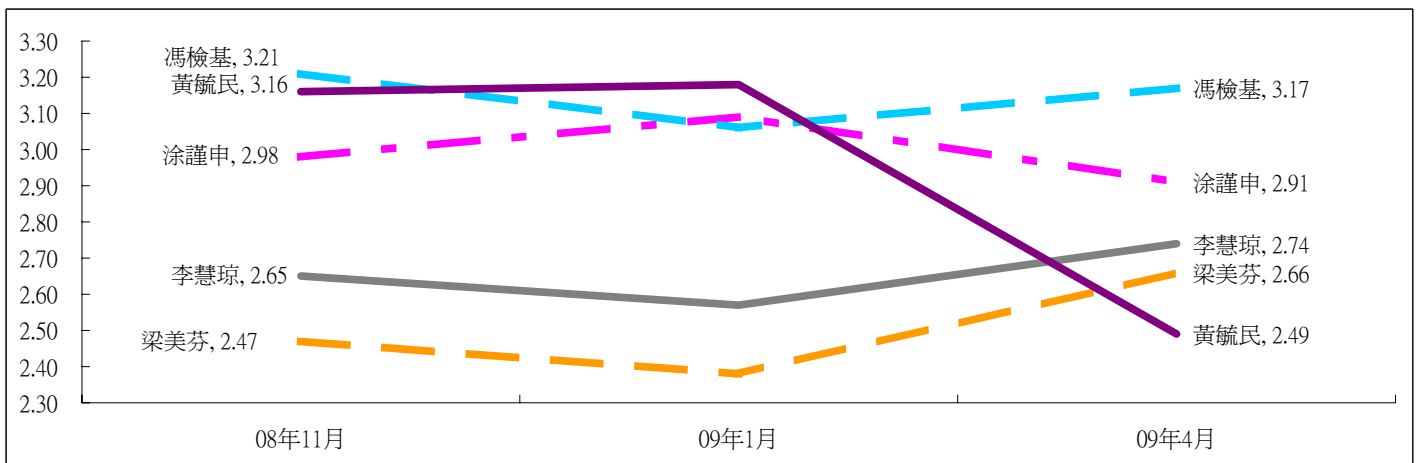
3 受訪者對九龍東區的立法會議員最近兩個月的表現評分：

	09年1月評分	09年4月評分	最新變化	不認識比率	最頻值及其比率
李華明	2.95	2.89	跌0.06	12%	2 (22%)
梁家傑	3.03	2.98	跌0.05	5%	2, 3 (22%)
陳鑑林	2.60	2.66	升0.06	6%	1, 2 (24%)
黃國健	2.51	2.64	升0.13	14%	2 (28%)



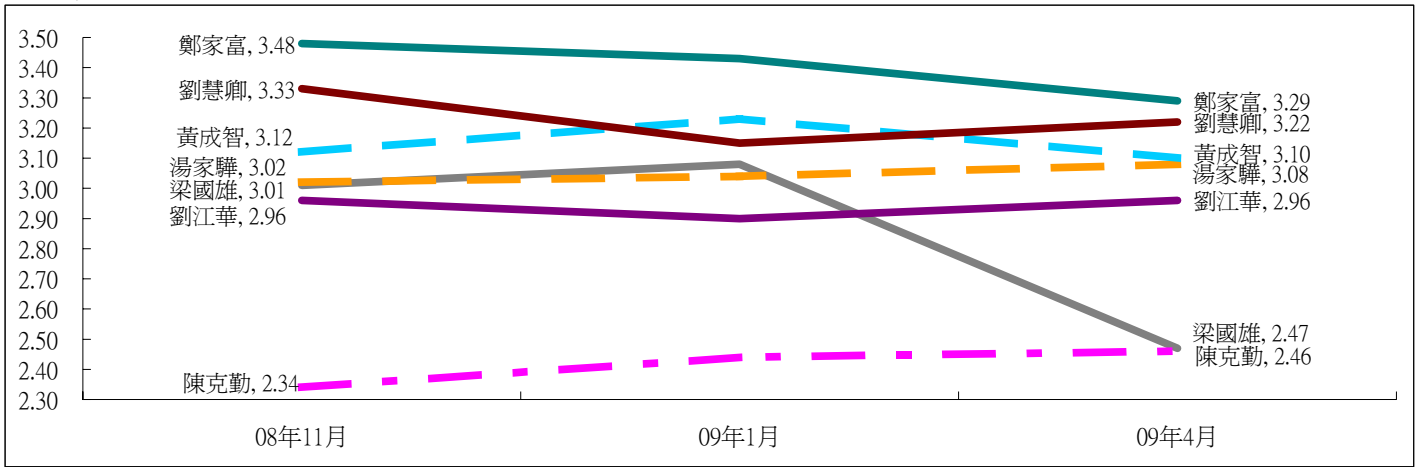
4 受訪者對九龍西區的立法會議員最近兩個月的表現評分：

	09年1月評分	09年4月評分	最新變化	不認識比率	最頻值及其比率
李慧琼	2.57	2.74	升0.17	21%	1 (23%)
涂謹申	3.09	2.91	跌0.18	6%	2 (26%)
梁美芬	2.38	2.66	升0.28	11%	3 (26%)
馮檢基	3.06	3.17	升0.11	2%	3 (27%)
黃毓民	3.18	2.49	跌0.69	5%	1 (52%)



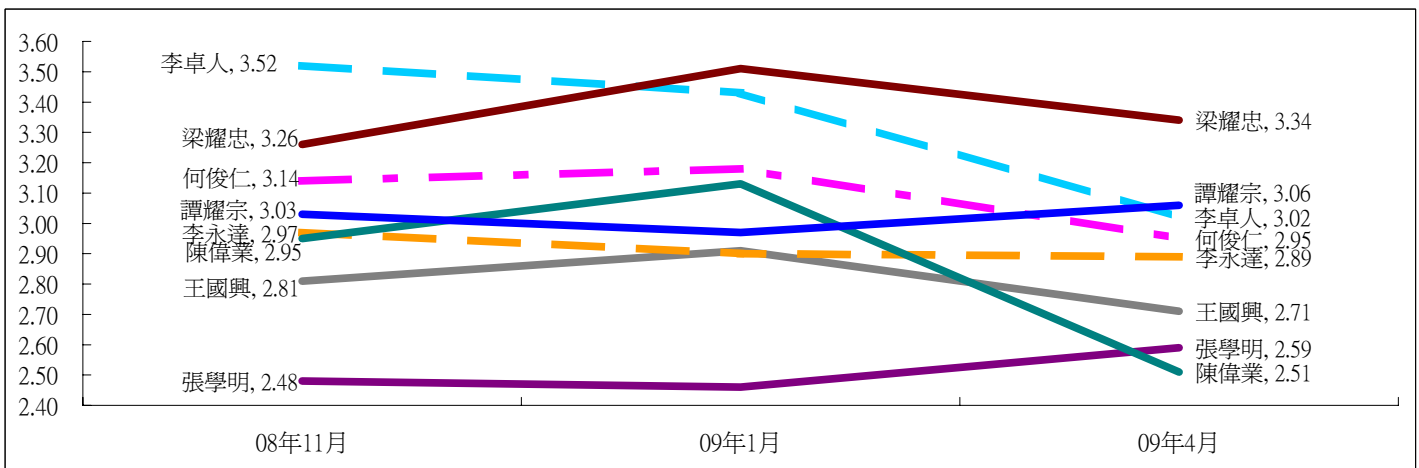
5 受訪者對新界東區的立法會議員最近兩個月的表現評分：

	09年1月評分	09年4月評分	最新變化	不認識比率	最頻值及其比率
梁國雄	3.08	2.47	跌0.61	8%	1 (43%)
陳克勤	2.44	2.46	升0.02	12%	1 (31%)
湯家驊	3.04	3.08	升0.04	6%	3 (23%)
黃成智	3.23	3.10	跌0.13	8%	3 (22%)
劉江華	2.90	2.96	升0.06	4%	1 (30%)
劉慧卿	3.15	3.22	升0.07	4%	1 (22%)
鄭家富	3.43	3.29	跌0.14	4%	3 (22%)



6 受訪者對新界西區的立法會議員最近兩個月的表現評分：

	09年1月評分	09年4月評分	最新變化	不認識比率	最頻值及其比率
王國興	2.91	2.71	跌0.20	22%	1 (25%)
何俊仁	3.18	2.95	跌0.23	5%	1, 3 (22%)
李永達	2.90	2.89	跌0.01	4%	1 (24%)
李卓人	3.43	3.02	跌0.41	2%	1 (25%)
張學明	2.46	2.59	升0.13	10%	1 (28%)
梁耀忠	3.51	3.34	跌0.17	4%	3 (23%)
陳偉業	3.13	2.51	跌0.62	4%	1 (42%)
譚耀宗	2.97	3.06	升0.09	5%	1 (24%)



7 受訪者的年齡分佈

18至30歲	22%
31至40歲	22%
41至65歲	49%
65歲以上	7%

8 受訪者的學歷分佈

小學或以下	8%
中學	47%
大專或以上	45%

9 受訪者認為自己是

低收入人士	42%
中產人士	50%
高收入人士	8%