

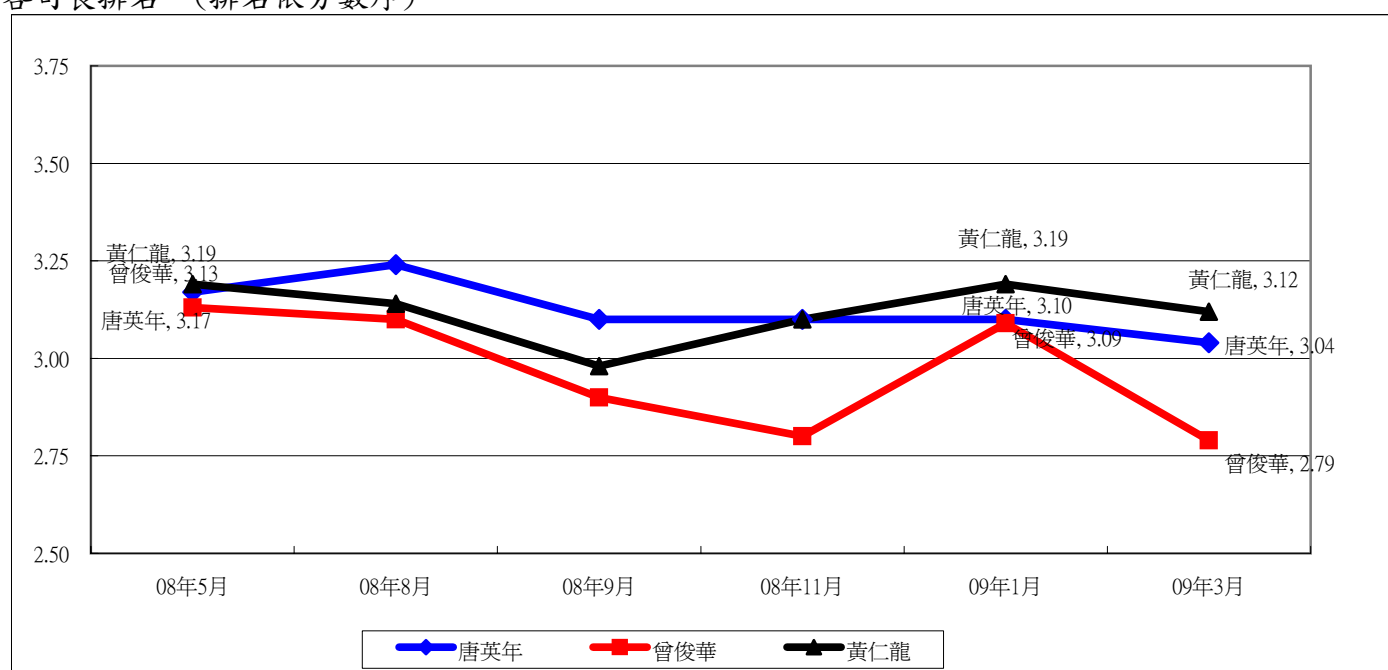
## 香港研究協會

調查題目：常設調查 -- 市民對香港問責官員滿意度評分調查(09年3月)  
 調查期間：2009年3月6日至12日  
 有效問卷數目：1007份  
 調查方法：以隨機抽取電話號碼作全港性電話調查

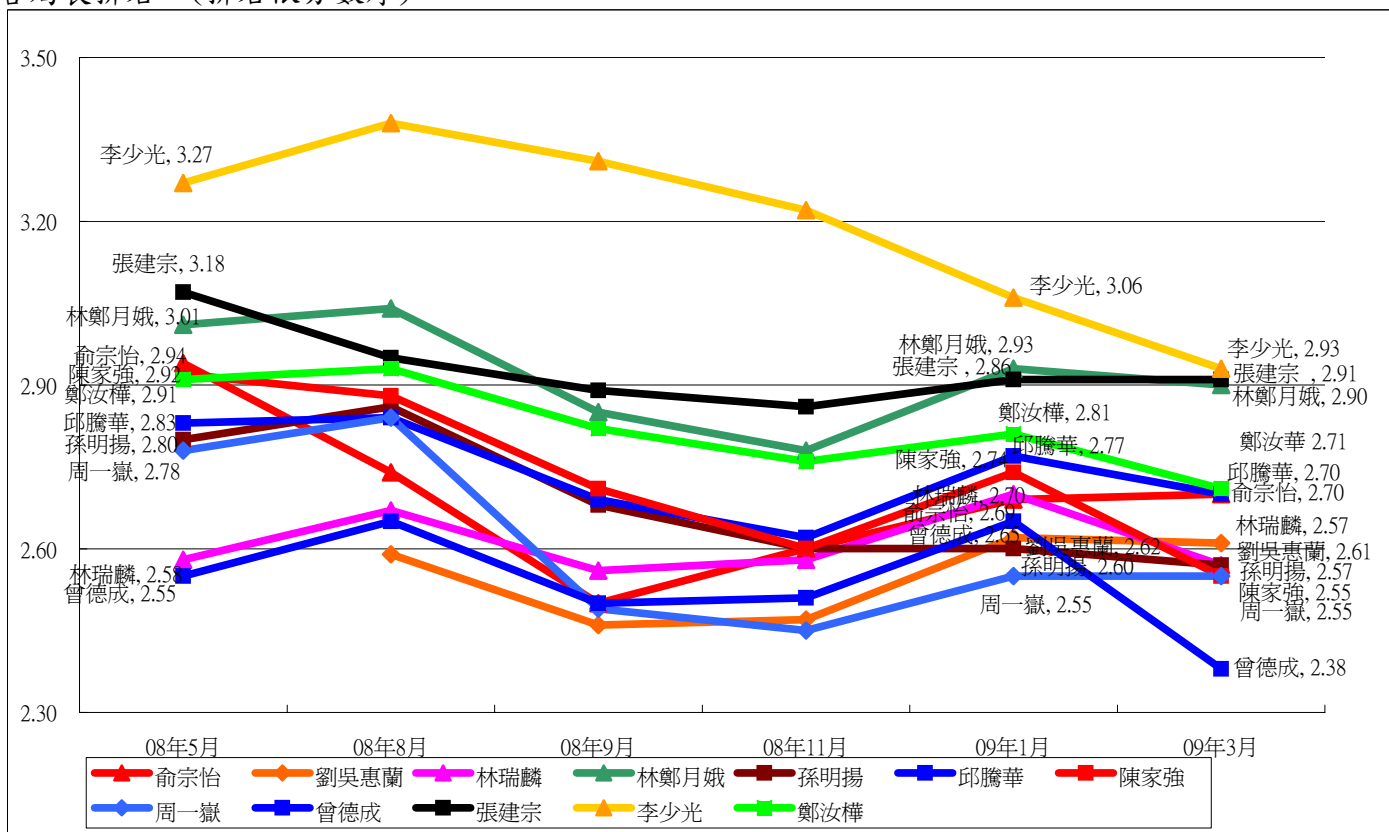
受訪者以1-5分表示其對以下各問責官員的滿意度，1分為非常不滿意，2分為不滿意，3分為一般，4分為滿意，5分為非常滿意，受訪者亦可以選擇不認識或無意見

題號及項目		09年1月 平均值	09年3月 平均值	與上次 調查比較	不認識 比率	無意見 比率	最頻值及其比率	
1	政務司司長唐英年	3.10	3.04	跌0.06	3%	2%	3	36%
2	財政司司長曾俊華	3.09	2.79	跌0.30	1%	1%	3	28%
3	律政司司長黃仁龍	3.19	3.12	跌0.07	5%	3%	3	33%
4	公務員事務局局長俞宗怡	2.69	2.70	升0.01	14%	6%	3	33%
5	商務及經濟發展局局長劉吳惠蘭	2.62	2.61	跌0.01	18%	7%	3	30%
6	政制及內地事務局局長林瑞麟	2.70	2.57	跌0.13	6%	3%	1	31%
7	發展局局長林鄭月娥	2.93	2.90	跌0.03	4%	3%	3	36%
8	教育局局長孫明揚	2.60	2.57	跌0.03	2%	1%	3	31%
9	環境局局長邱騰華	2.77	2.70	跌0.07	11%	4%	3	32%
10	財經事務及庫務局局長陳家強	2.74	2.55	跌0.19	13%	5%	3	26%
11	食物及衛生局局長周一嶽	2.55	2.55	無升跌	2%	1%	3	27%
12	民政事務局局长曾德成	2.65	2.38	跌0.27	8%	4%	1	29%
13	勞工及福利局局長張建宗	2.91	2.91	無升跌	7%	4%	3	33%
14	保安局局長李少光	3.06	2.93	跌0.13	4%	2%	3	32%
15	運輸及房屋局局長鄭汝樺	2.81	2.71	跌0.10	13%	5%	3	37%

各司長排名 (排名依分數序)

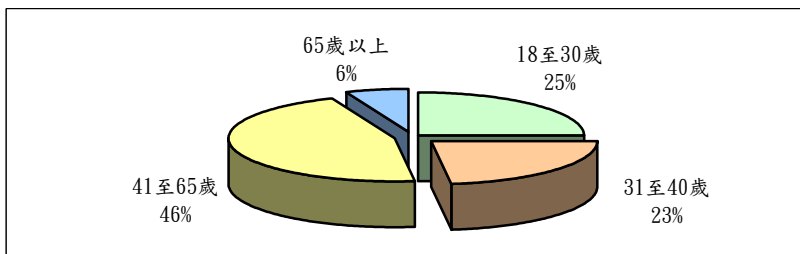


各局長排名 (排名依分數序)



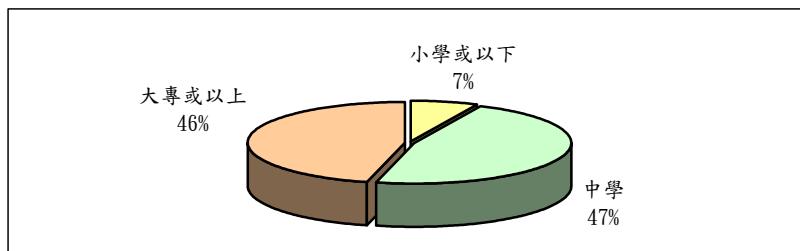
16 受訪者的年齡分佈

18至30歲	25%
31至40歲	23%
41至65歲	46%
65歲以上	6%



17 受訪者的學歷分佈

小學或以下	7%
中學	47%
大專或以上	46%



18 受訪者認為自己是

低收入人士	43%
中產人士	51%
高收入人士	6%

