

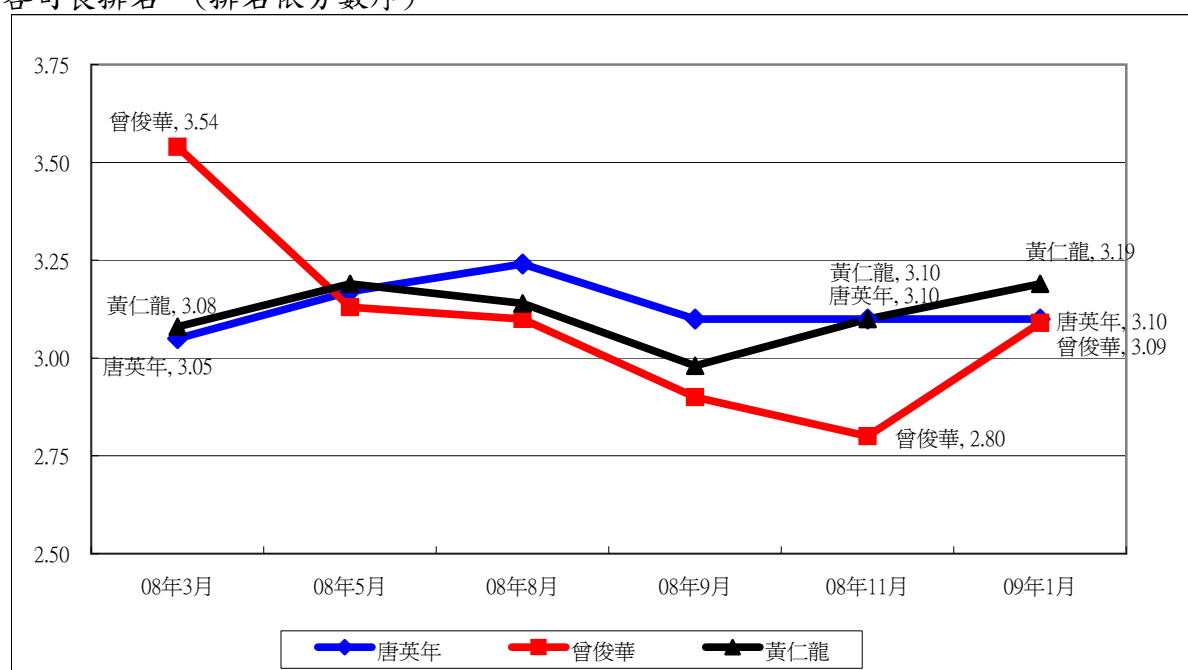
## 香港研究協會

調查題目：常設調查 -- 市民對香港問責官員滿意度評分調查(09年1月)  
 調查期間：2009年1月19日至23日  
 有效問卷數目：1020份  
 調查方法：以隨機抽取電話號碼作全港性電話調查

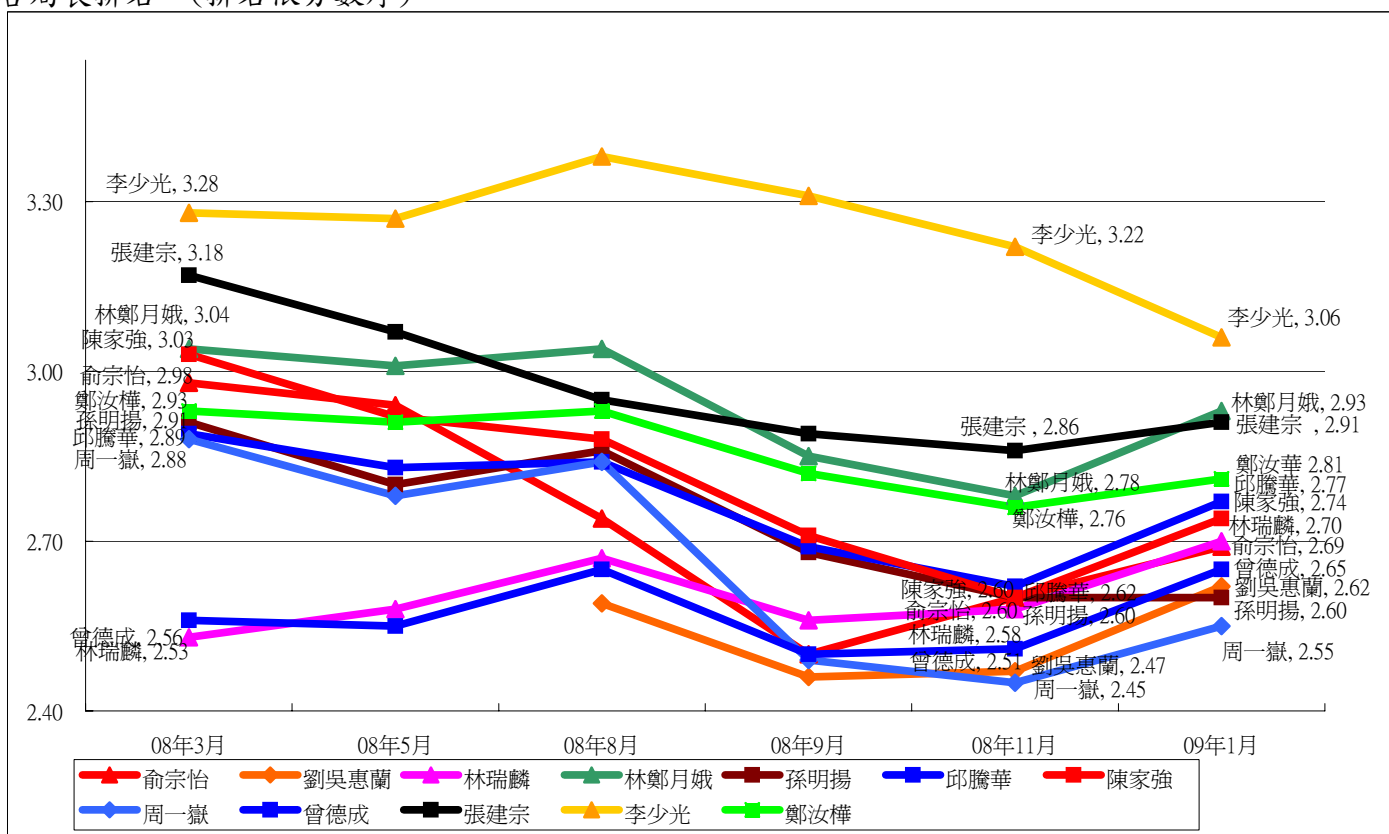
受訪者以1-5分表示其對以下各問責官員的滿意度，1分為非常不滿意，2分為不滿意，3分為一般，4分為滿意，5分為非常滿意，受訪者亦可以選擇不認識或無意見

題號及項目		08年11月 平均值	09年1月 平均值	與上次 調查比較	不認識 比率	無意見 比率	最頻值及其比率	
1	政務司司長唐英年	3.10	3.10	無升跌	3%	3%	3	33%
2	財政司司長曾俊華	2.80	3.09	升0.29	1%	3%	3	31%
3	律政司司長黃仁龍	3.10	3.19	升0.09	5%	4%	3	31%
4	公務員事務局局長俞宗怡	2.60	2.69	升0.09	13%	5%	3	29%
5	商務及經濟發展局局長劉吳惠蘭	2.47	2.62	升0.15	15%	6%	3	30%
6	政制及內地事務局局長林瑞麟	2.58	2.70	升0.12	5%	4%	3	31%
7	發展局局長林鄭月娥	2.78	2.93	升0.15	4%	4%	3	33%
8	教育局局長孫明揚	2.60	2.60	無升跌	2%	2%	3	29%
9	環境局局長邱騰華	2.62	2.77	升0.15	11%	5%	3	33%
10	財經事務及庫務局局長陳家強	2.60	2.74	升0.14	12%	7%	3	28%
11	食物及衛生局局長周一嶽	2.45	2.55	升0.10	2%	2%	1	28%
12	民政事務局局长曾德成	2.51	2.65	升0.14	9%	4%	3	26%
13	勞工及福利局局長張建宗	2.86	2.91	升0.05	7%	4%	3	31%
14	保安局局長李少光	3.22	3.06	跌0.16	4%	3%	3	33%
15	運輸及房屋局局長鄭汝樺	2.76	2.81	升0.05	12%	6%	3	36%

各司長排名 (排名依分數序)

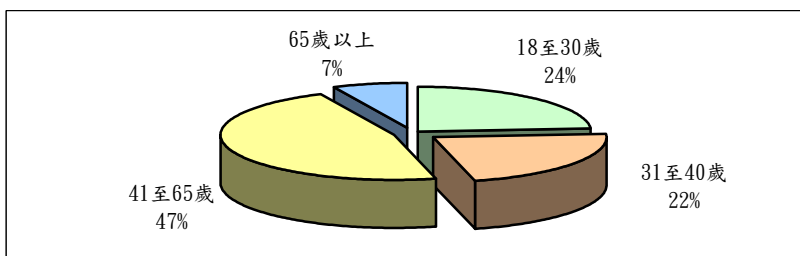


各局長排名 (排名依分數序)



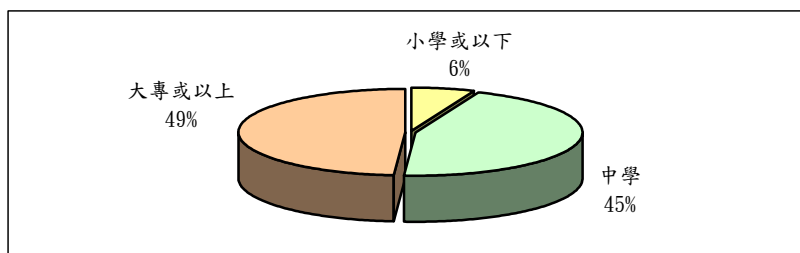
16 受訪者的年齡分佈

18至30歲	24%
31至40歲	22%
41至65歲	47%
65歲以上	7%



17 受訪者的學歷分佈

小學或以下	6%
中學	45%
大專或以上	49%



18 受訪者認為自己是

低收入人士	40%
中產人士	54%
高收入人士	6%

