

香港研究協會

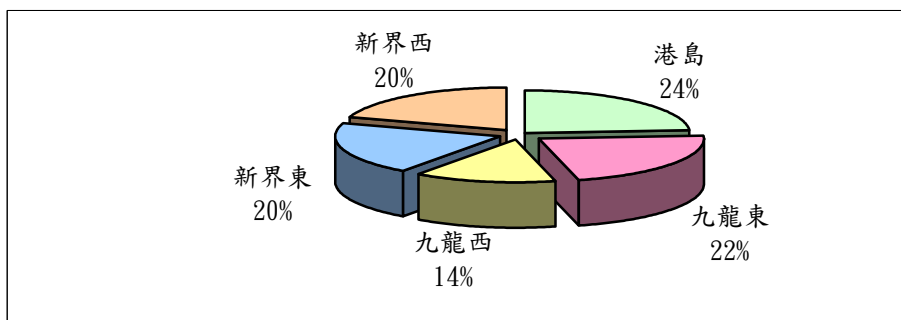
調查題目：常設調查—「市民對三十名立法會直選議員評分調查(09年1月)」
 調查期間：2009年1月2至9日
 有效問卷數目：1454份
 調查方法：以隨機抽取電話號碼作全港性電話調查

受訪者以1-6分表示對所屬選區的立法會直選議員最近兩個月的表現評分，1分為最低分，6分為最高分，受訪者亦可選擇不認識

	港島區	九龍東	九龍西	新界東	新界西
最高分議員	余若薇(3.30)	梁家傑(3.03)	黃毓民(3.18)	鄭家富(3.43)	梁耀忠(3.51)
最低分議員	甘乃威(2.82)	黃國健(2.51)	梁美芬(2.38)	陳克勤(2.44)	張學明(2.46)

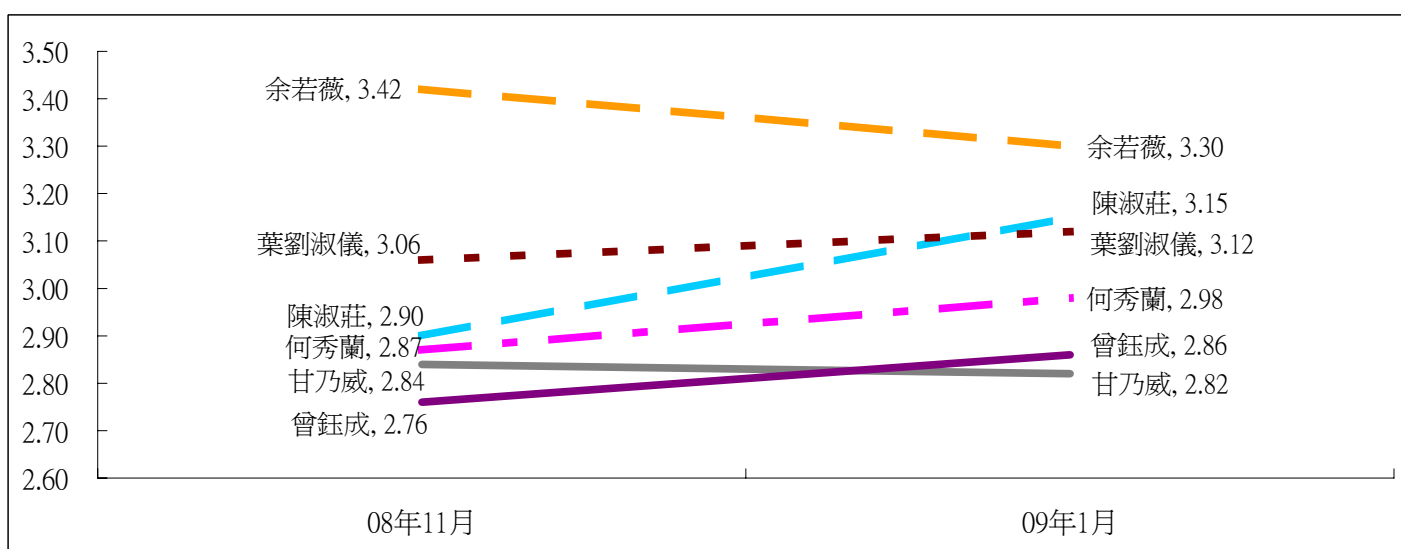
1 受訪者所屬選區：

港島	24%	(轉答第2題)
九龍東	22%	(轉答第3題)
九龍西	14%	(轉答第4題)
新界東	20%	(轉答第5題)
新界西	20%	(轉答第6題)



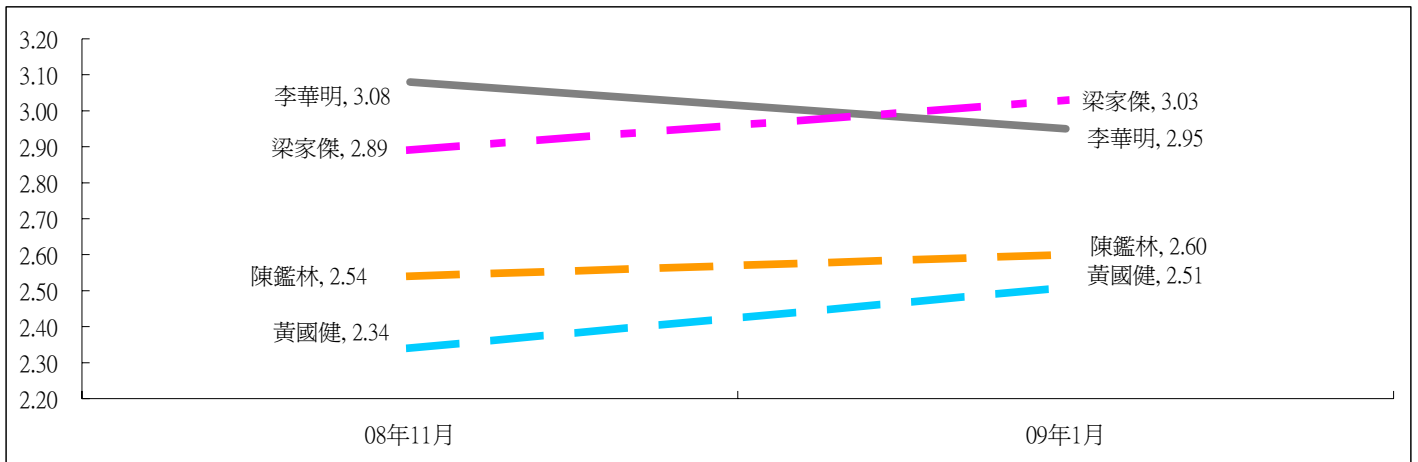
2 受訪者對港島區的立法會議員最近兩個月的表現評分：

	08年11月評分	09年1月評分	最新變化	不認識比率	最頻值及其比率
甘乃威	2.84	2.82	跌0.02	11%	1 (28%)
何秀蘭	2.87	2.98	升0.11	6%	1 (27%)
余若薇	3.42	3.30	跌0.12	4%	1 (24%)
陳淑莊	2.90	3.15	升0.25	5%	1 (27%)
曾鈺成	2.76	2.86	升0.10	5%	1 (25%)
葉劉淑儀	3.06	3.12	升0.06	3%	1 (24%)



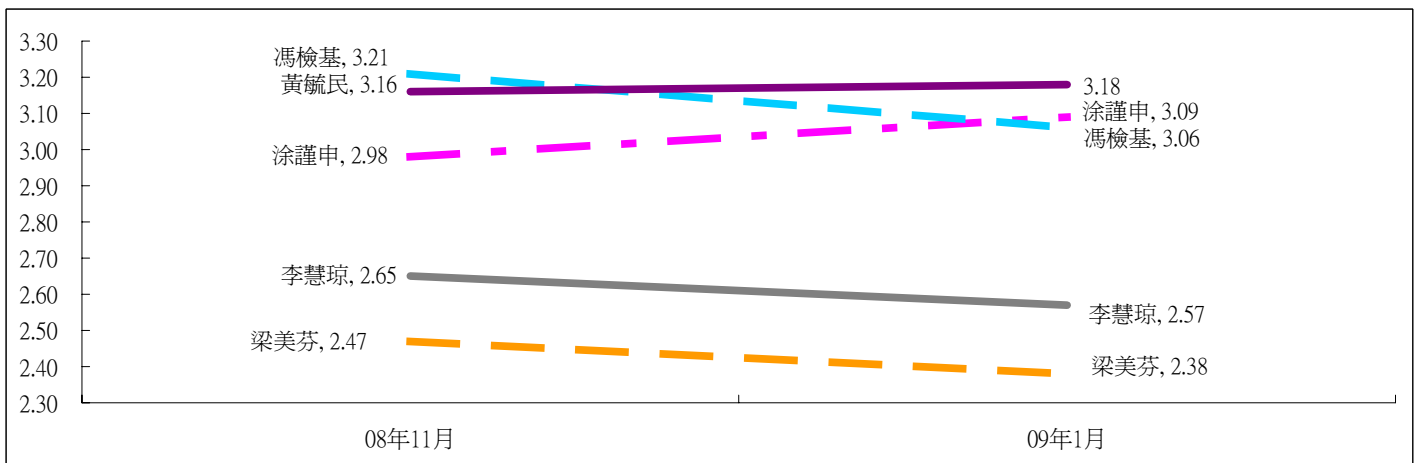
3 受訪者對九龍東區的立法會議員最近兩個月的表現評分：

	08年11月評分	09年1月評分	最新變化	不認識比率	最頻值及其比率
李華明	3.08	2.95	跌0.13	11%	3 (23%)
梁家傑	2.89	3.03	升0.14	7%	3 (22%)
陳鑑林	2.54	2.60	升0.06	7%	1 (31%)
黃國健	2.34	2.51	升0.17	16%	1 (25%)



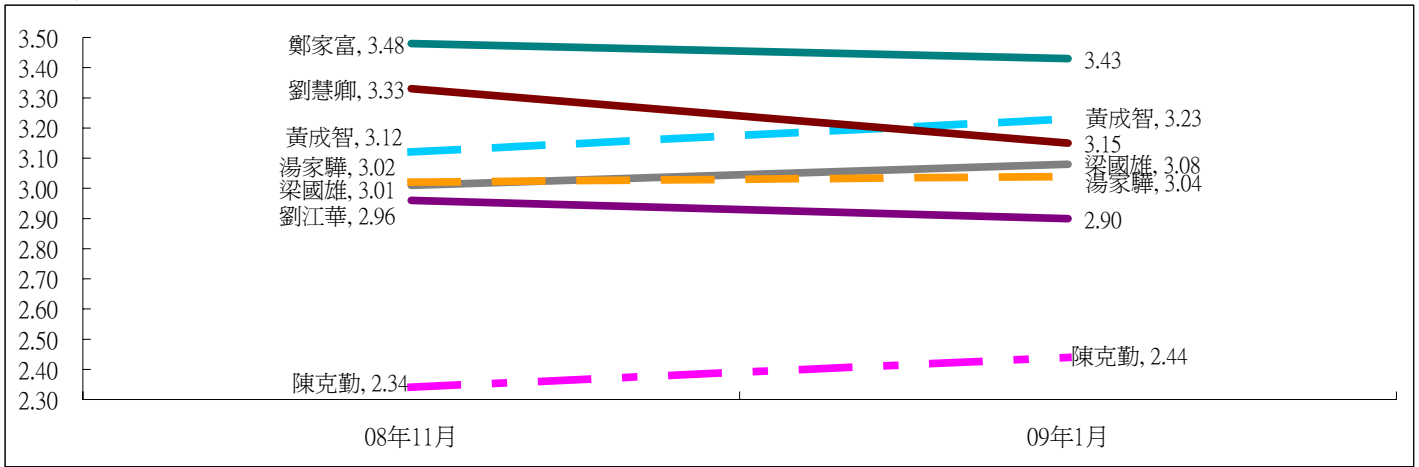
4 受訪者對九龍西區的立法會議員最近兩個月的表現評分：

	08年11月評分	09年1月評分	最新變化	不認識比率	最頻值及其比率
李慧琼	2.65	2.57	跌0.08	15%	1 (30%)
涂謹申	2.98	3.09	升0.11	4%	1 (23%)
梁美芬	2.47	2.38	跌0.09	9%	1 (32%)
馮檢基	3.21	3.06	跌0.15	4%	3 (26%)
黃毓民	3.16	3.18	升0.02	4%	1 (29%)



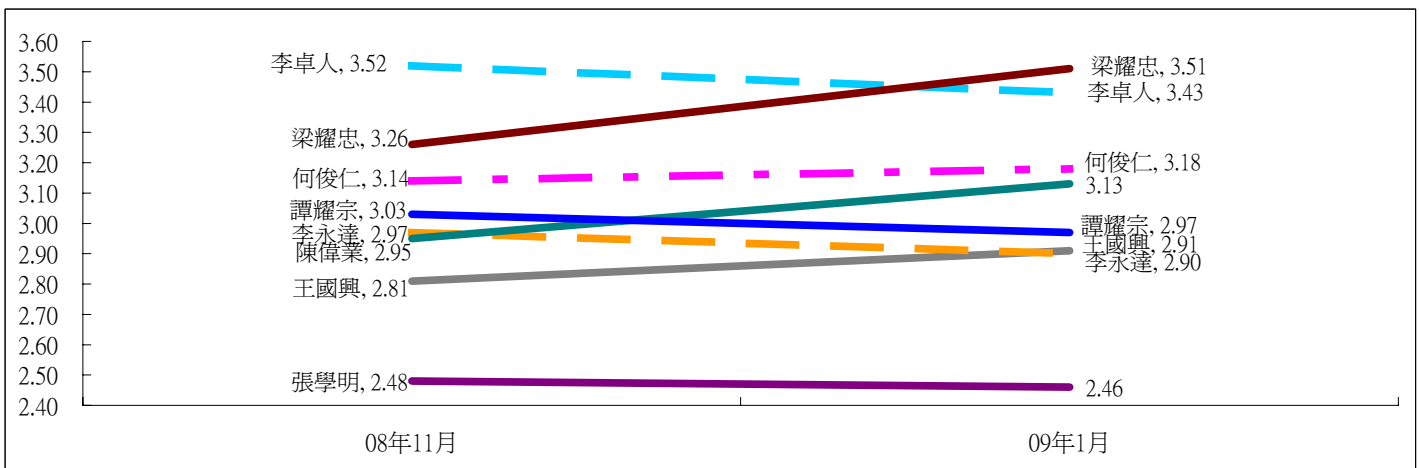
5 受訪者對新界東區的立法會議員最近兩個月的表現評分：

	08年11月評分	09年1月評分	最新變化	不認識比率	最頻值及其比率
梁國雄	3.01	3.08	升0.07	10%	1 (25%)
陳克勤	2.34	2.44	升0.10	11%	1 (36%)
湯家驊	3.02	3.04	升0.02	6%	3 (23%)
黃成智	3.12	3.23	升0.11	10%	3 (22%)
劉江華	2.96	2.90	跌0.06	4%	1 (29%)
劉慧卿	3.33	3.15	跌0.18	3%	1 (21%)
鄭家富	3.48	3.43	跌0.05	4%	4 (24%)



6 受訪者對新界西區的立法會議員最近兩個月的表現評分：

	08年11月評分	09年1月評分	最新變化	不認識比率	最頻值及其比率
王國興	2.81	2.91	升0.10	18%	1 (23%)
何俊仁	3.14	3.18	升0.04	7%	1 (23%)
李永達	2.97	2.90	跌0.07	5%	3 (24%)
李卓人	3.52	3.43	跌0.09	3%	1 (20%)
張學明	2.48	2.46	跌0.02	11%	1 (31%)
梁耀忠	3.26	3.51	升0.25	5%	4 (19%)
陳偉業	2.95	3.13	升0.18	5%	1 (23%)
譚耀宗	3.03	2.97	跌0.06	5%	1 (26%)



7 受訪者的年齡分佈

18至30歲	25%
31至40歲	21%
41至65歲	46%
65歲以上	8%

8 受訪者的學歷分佈

小學或以下	8%
中學	45%
大專或以上	47%

9 受訪者認為自己是

低收入人士	45%
中產人士	47%
高收入人士	8%