

香港研究協會

問卷名稱：「市民對2008年生活回顧及2009年展望」問卷調查

調查期間：2008年12月23日至30日

有效問卷數目：1004份

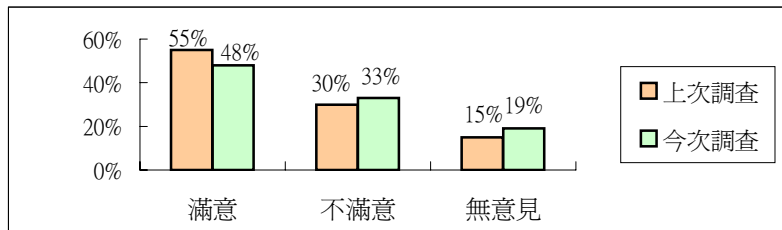
調查方法：以隨機抽取電話號碼作全港性電話調查

調查目的：於零八年尾進行調查，以了解市民對今年(2008)及新一年(2009)生活的意見。

1 受訪者對08年的個人生活感到

	上次調查	今次調查	最新變化
滿意	55%	48%	-7%
不滿意	30%	33%	+3%
無意見	15%	19%	+4%

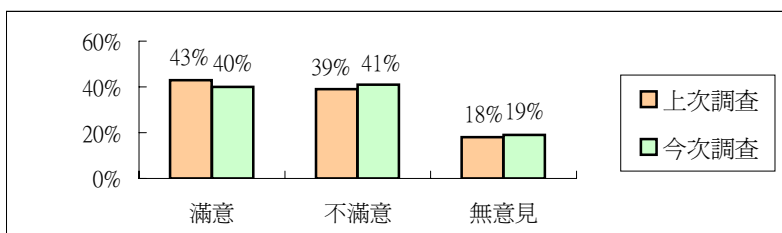
(上次調查日期：2008年1月2-7日)



2 受訪者對08年的工作/學業感到

	上次調查	今次調查	最新變化
滿意	43%	40%	-3%
不滿意	39%	41%	+2%
無意見	18%	19%	+1%

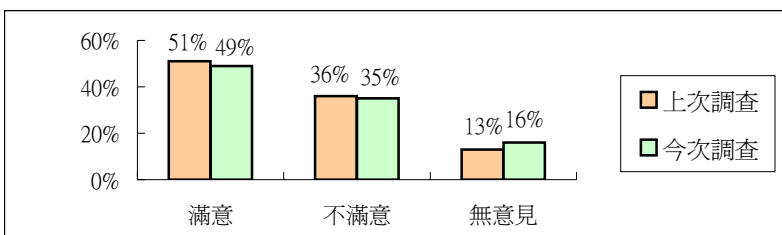
(上次調查日期：2008年1月2-7日)



3 受訪者對08年的身心健康感到

	上次調查	今次調查	最新變化
滿意	51%	49%	-2%
不滿意	36%	35%	-1%
無意見	13%	16%	+3%

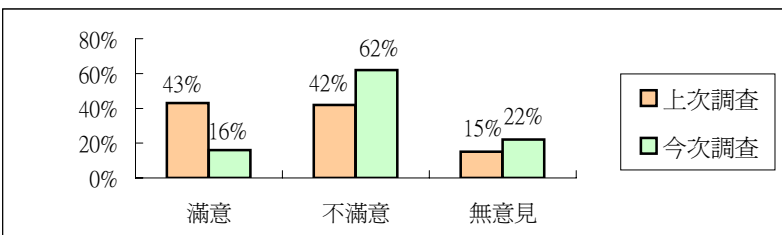
(上次調查日期：2008年1月2-7日)



4 受訪者對08年香港的經濟環境感到

	上次調查	今次調查	最新變化
滿意	43%	16%	-27%
不滿意	42%	62%	+20%
無意見	15%	22%	+7%

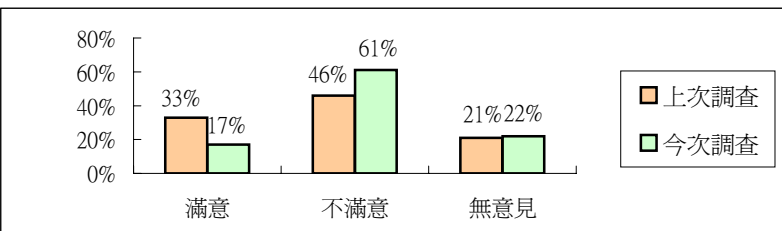
(上次調查日期：2008年1月2-7日)



5 受訪者對08年香港的民生狀況感到

	上次調查	今次調查	最新變化
滿意	33%	17%	-16%
不滿意	46%	61%	+15%
無意見	21%	22%	+1%

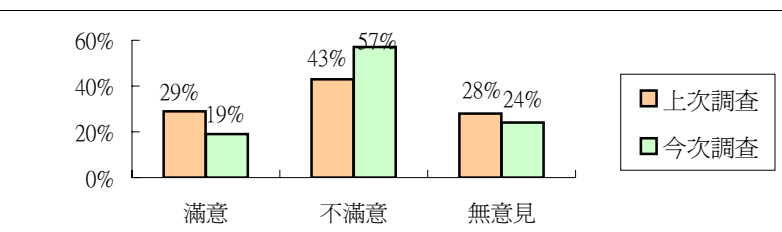
(上次調查日期：2008年1月2-7日)



6 受訪者對08年香港的政治環境感到

	上次調查	今次調查	最新變化
滿意	29%	19%	-10%
不滿意	43%	57%	+14%
無意見	28%	24%	-4%

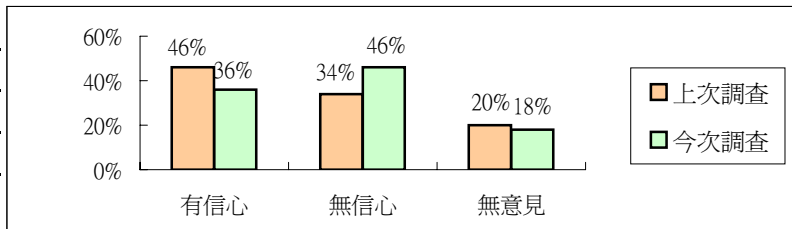
(上次調查日期：2008年1月2-7日)



7 受訪者對09年的個人前途感到

	上次調查	今次調查	最新變化
有信心	46%	36%	-10%
無信心	34%	46%	+12%
無意見	20%	18%	+2%

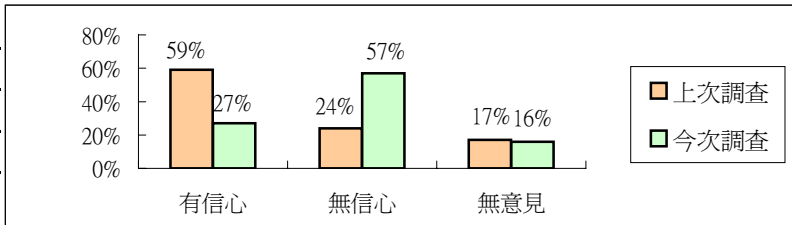
(上次調查日期：2008年1月2-7日)



8 受訪者對09年香港的經濟前景感到

	上次調查	今次調查	最新變化
有信心	59%	27%	-32%
無信心	24%	57%	+33%
無意見	17%	16%	-1%

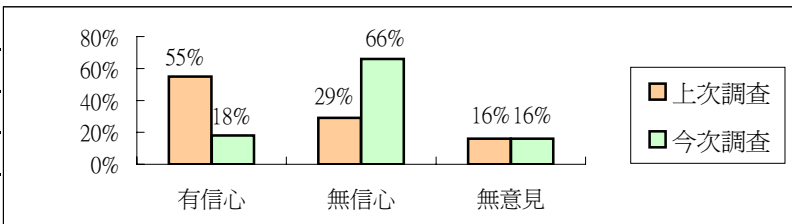
(上次調查日期：2008年1月2-7日)



9 受訪者對09年香港的就業前景感到

	上次調查	今次調查	最新變化
有信心	55%	18%	-37%
無信心	29%	66%	+37%
無意見	16%	16%	---

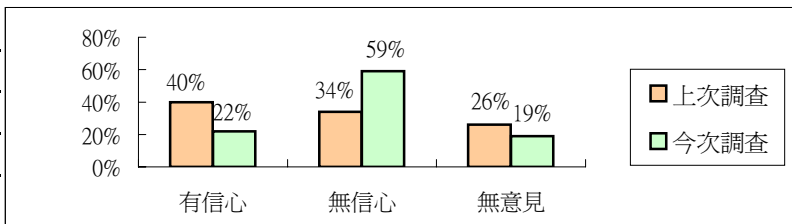
(上次調查日期：2008年1月2-7日)



10 受訪者對09年香港民生狀況的改善感到

	上次調查	今次調查	最新變化
有信心	40%	22%	-18%
無信心	34%	59%	+25%
無意見	26%	19%	-7%

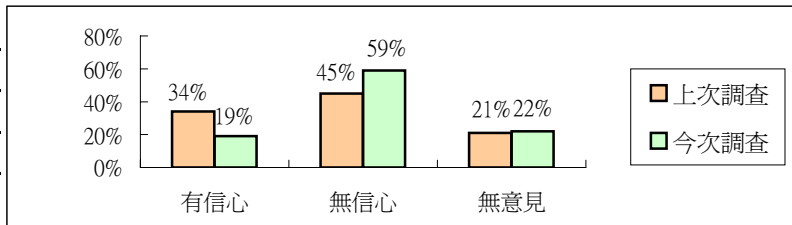
(上次調查日期：2008年1月2-7日)



11 受訪者對09年香港政治環境的改善感到

	上次調查	今次調查	最新變化
有信心	34%	19%	-15%
無信心	45%	59%	+14%
無意見	21%	22%	+1%

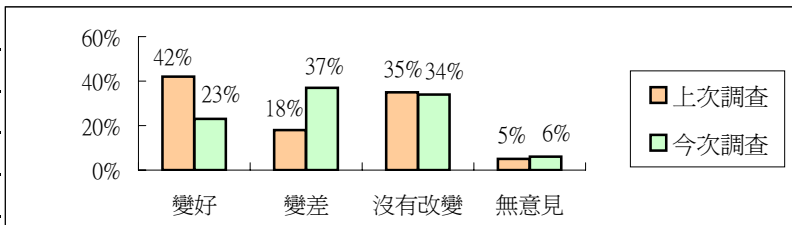
(上次調查日期：2008年1月2-7日)



12 受訪者預計自己09年的生活會比08年

	上次調查	今次調查	最新變化
變好	42%	23%	-19%
變差	18%	37%	+19%
沒有改變	35%	34%	-1%
無意見	5%	6%	+1%

(上次調查日期：2008年1月2-7日)



13 受訪者的性別為

男	45%
女	55%

14 受訪者的年齡分佈

18至30歲	32%
31至40歲	40%
41至65歲	22%
65歲以上	6%

15 受訪者屬於

學生	13%
在職人士	57%
家庭主婦	13%
退休人士	10%
其他	7%

16 受訪者的學歷分佈

小學或以下	6%
中學	54%
大專或以上	40%

17 受訪者認為自己是

低收入人士	52%
中產人士	44%
高收入人士	4%