

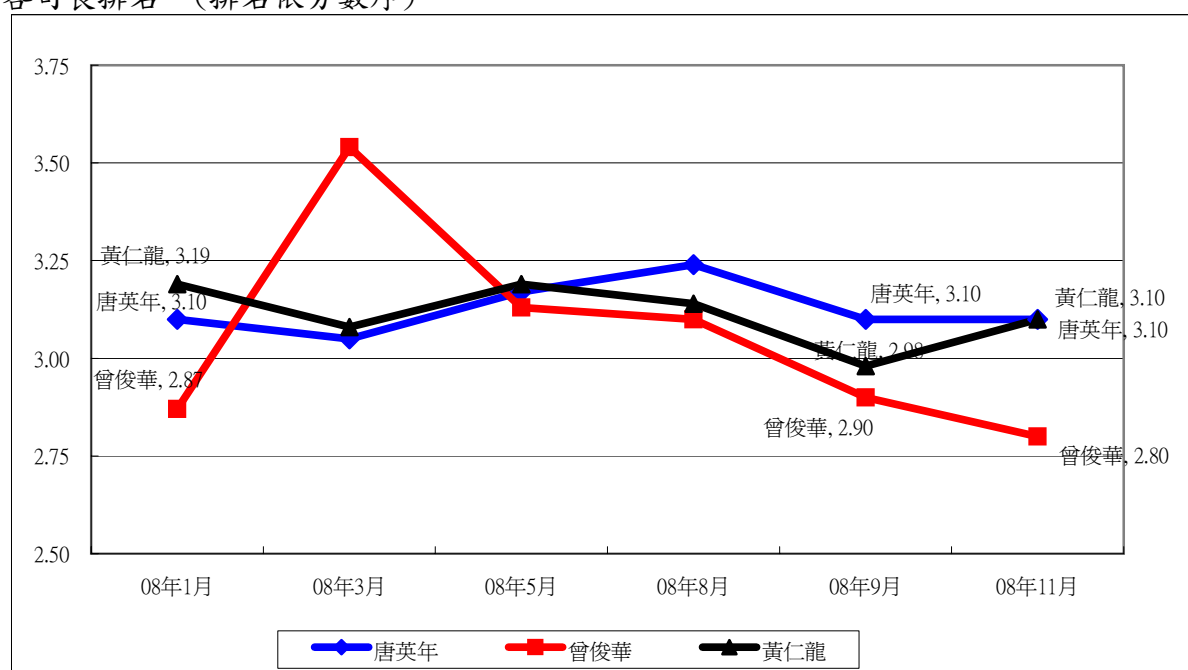
香港研究協會

調查題目：常設調查 -- 市民對香港問責官員滿意度評分調查(08年11月)
 調查期間：2008年11月1日至6日
 有效問卷數目：1055份
 調查方法：以隨機抽取電話號碼作全港性電話調查

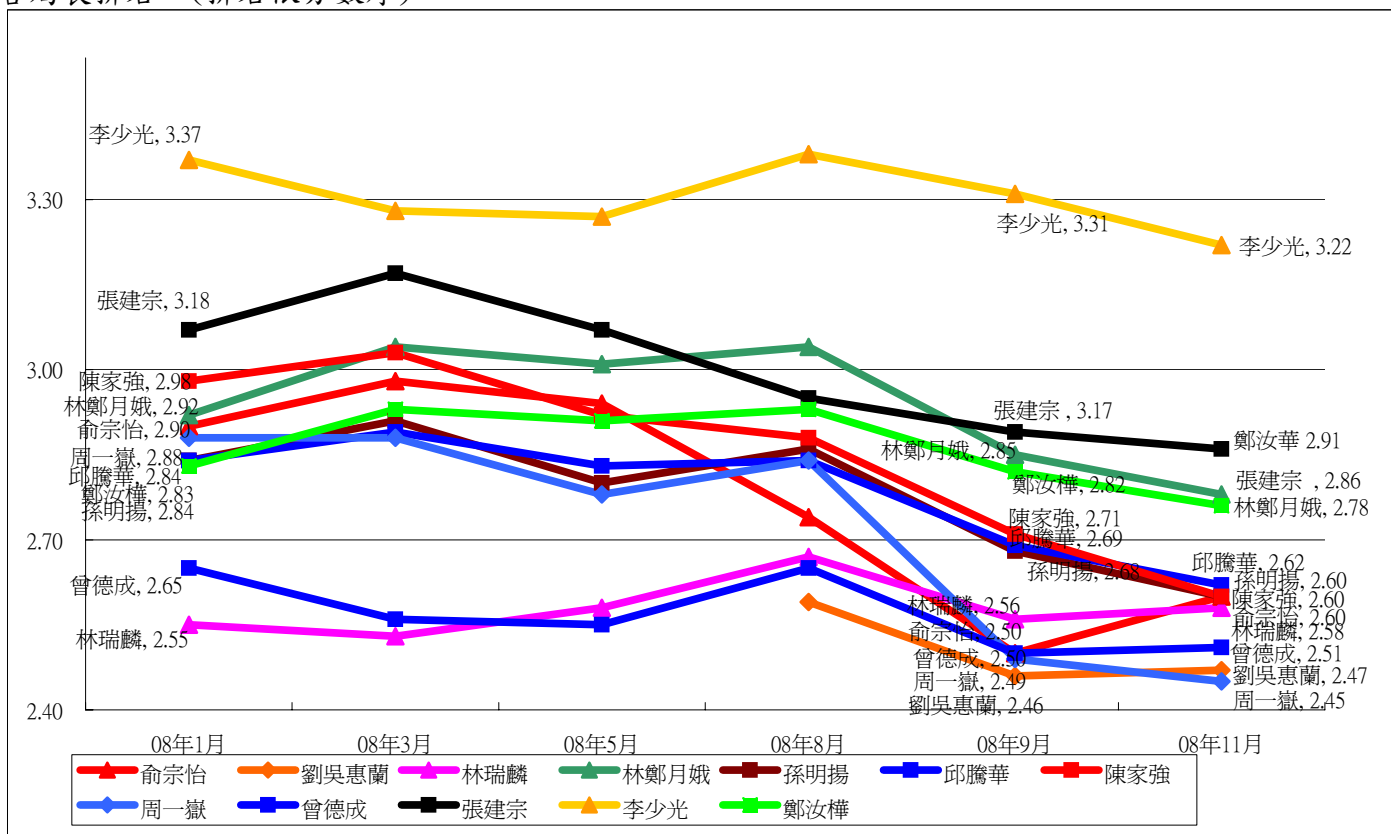
受訪者以1-5分表示其對以下各問責官員的滿意度，1分為非常不滿意，2分為不滿意，3分為一般，4分為滿意，5分為非常滿意，受訪者亦可以選擇不認識或無意見

題號及項目		08年9月 平均值	08年11月 平均值	與上次 調查比較	不認識 比率	無意見 比率	最頻值及其比率	
1	政務司司長 <u>唐英年</u>	3.10	3.10	無升跌	2%	3%	3	39%
2	財政司司長 <u>曾俊華</u>	2.90	2.80	跌0.10	2%	2%	3	30%
3	律政司司長 <u>黃仁龍</u>	2.98	3.10	升0.12	6%	3%	3	33%
4	公務員事務局局長 <u>俞宗怡</u>	2.50	2.60	升0.10	13%	6%	3	28%
5	商務及經濟發展局局長 <u>劉吳惠蘭</u>	2.46	2.47	升0.01	21%	8%	3	25%
6	政制及內地事務局局長 <u>林瑞麟</u>	2.56	2.58	升0.02	9%	5%	1	30%
7	發展局局長 <u>林鄭月娥</u>	2.85	2.78	跌0.07	5%	4%	3	32%
8	教育局局長 <u>孫明揚</u>	2.68	2.60	跌0.08	3%	2%	3	30%
9	環境局局長 <u>邱騰華</u>	2.69	2.62	跌0.07	16%	7%	3	28%
10	財經事務及庫務局局長 <u>陳家強</u>	2.71	2.60	跌0.11	15%	5%	3	26%
11	食物及衛生局局長 <u>周一嶽</u>	2.49	2.45	跌0.04	2%	2%	1	30%
12	民政事務局局长 <u>曾德成</u>	2.50	2.51	升0.01	10%	5%	1	28%
13	勞工及福利局局長 <u>張建宗</u>	2.89	2.86	跌0.03	7%	5%	3	32%
14	保安局局長 <u>李少光</u>	3.31	3.22	跌0.09	6%	4%	3	33%
15	運輸及房屋局局長 <u>鄭汝樺</u>	2.82	2.76	跌0.06	17%	7%	3	32%

各司長排名 (排名依分數序)

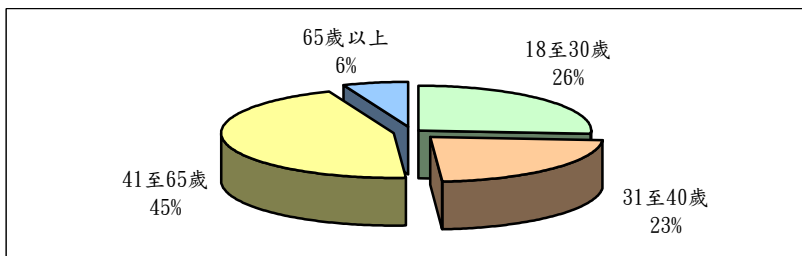


各局長排名 (排名依分數序)



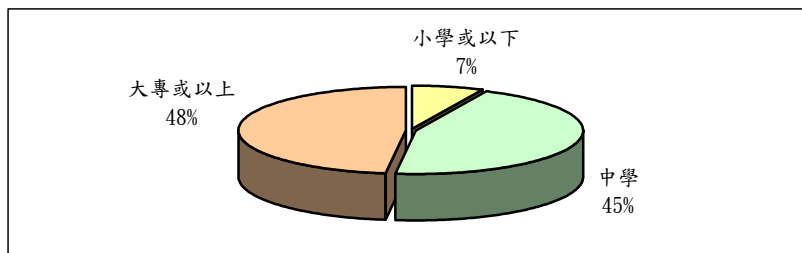
16 受訪者的年齡分佈

18至30歲	26%
31至40歲	23%
41至65歲	45%
65歲以上	6%



17 受訪者的學歷分佈

小學或以下	7%
中學	45%
大專或以上	48%



18 受訪者認為自己是

低收入人士	41%
中產人士	52%
高收入人士	7%

