

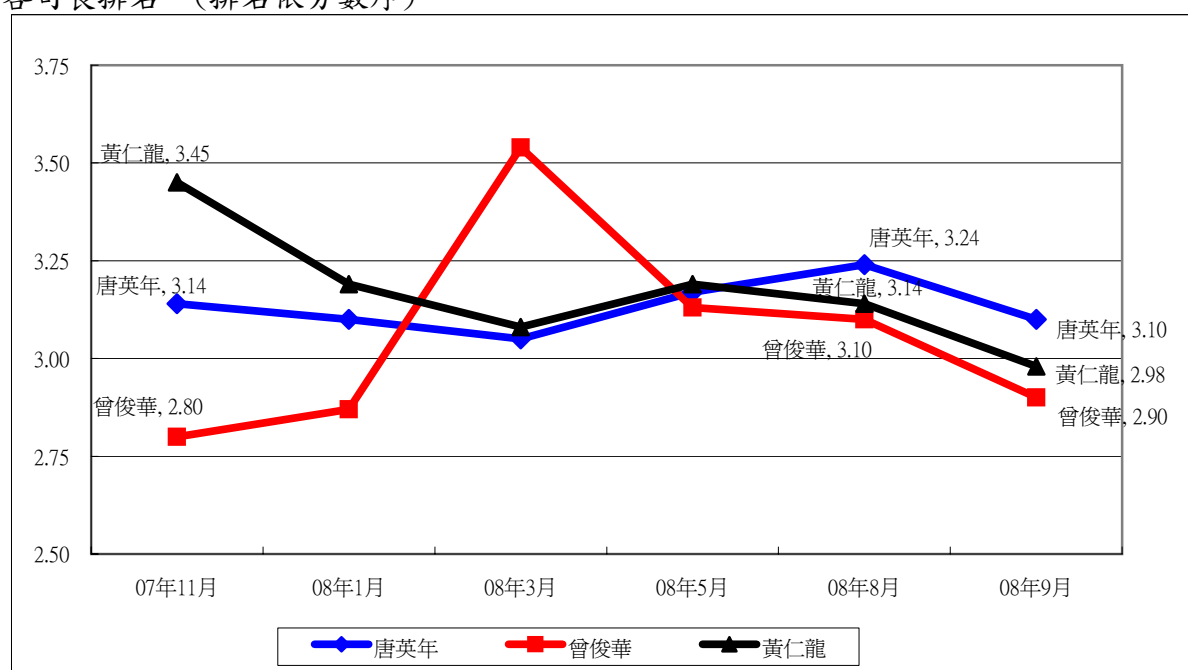
香港研究協會

調查題目：常設調查 -- 市民對香港問責官員滿意度評分調查(08年9月)
 調查期間：2008年9月23日至27日
 有效問卷數目：1182份
 調查方法：以隨機抽取電話號碼作全港性電話調查

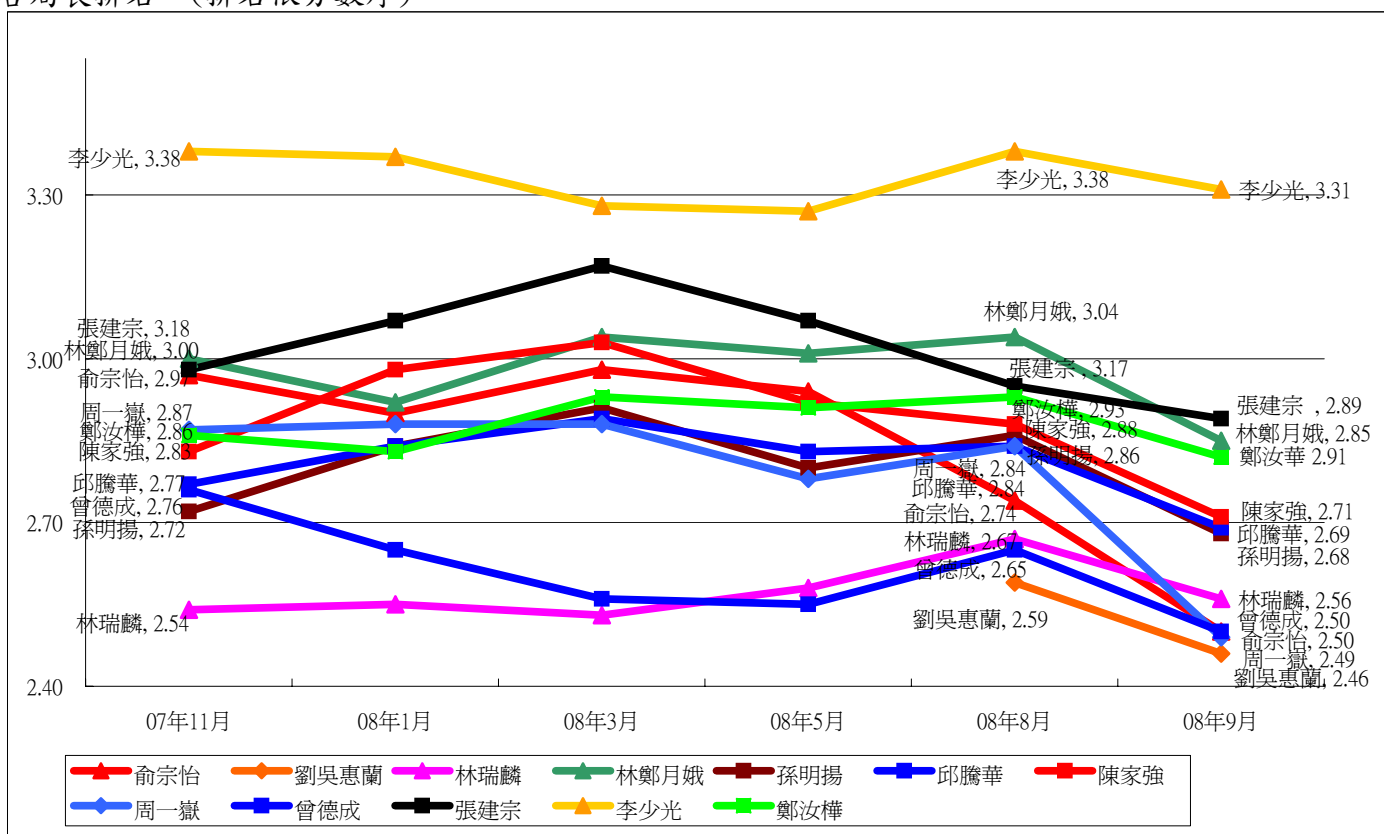
受訪者以1-5分表示其對以下各問責官員的滿意度，1分為非常不滿意，2分為不滿意，3分為一般，4分為滿意，5分為非常滿意，受訪者亦可以選擇不認識或無意見

題號及項目		08年8月 平均值	08年9月 平均值	與上次調 查比較	不認識 比率	無意見 比率	最頻值及其比率	
1	政務司司長唐英年	3.24	3.10	跌0.14	2%	2%	3	36%
2	財政司司長曾俊華	3.10	2.90	跌0.20	3%	1%	3	32%
3	律政司司長黃仁龍	3.14	2.98	跌0.16	4%	2%	3	35%
4	公務員事務局局長俞宗怡	2.74	2.50	跌0.24	13%	4%	3	27%
5	商務及經濟發展局局長劉吳惠蘭	2.59	2.46	跌0.13	22%	6%	3	25%
6	政制及內地事務局局長林瑞麟	2.67	2.56	跌0.11	7%	3%	1	34%
7	發展局局長林鄭月娥	3.04	2.85	跌0.19	4%	2%	3	34%
8	教育局局長孫明揚	2.86	2.68	跌0.18	1%	1%	3	29%
9	環境局局長邱騰華	2.84	2.69	跌0.15	14%	5%	3	28%
10	財經事務及庫務局局長陳家強	2.88	2.71	跌0.17	18%	5%	3	26%
11	食物及衛生局局長周一嶽	2.84	2.49	跌0.35	2%	1%	1	35%
12	民政事務局局长曾德成	2.65	2.50	跌0.15	8%	3%	1	32%
13	勞工及福利局局長張建宗	2.95	2.89	跌0.06	8%	4%	3	32%
14	保安局局長李少光	3.38	3.31	跌0.07	4%	2%	3	33%
15	運輸及房屋局局長鄭汝樺	2.93	2.82	跌0.11	14%	5%	3	30%

各司長排名 (排名依分數序)

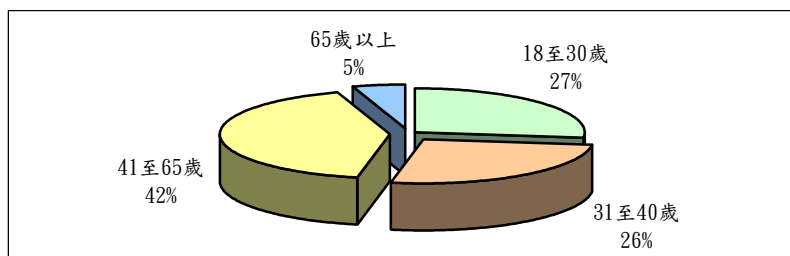


各局長排名 (排名依分數序)



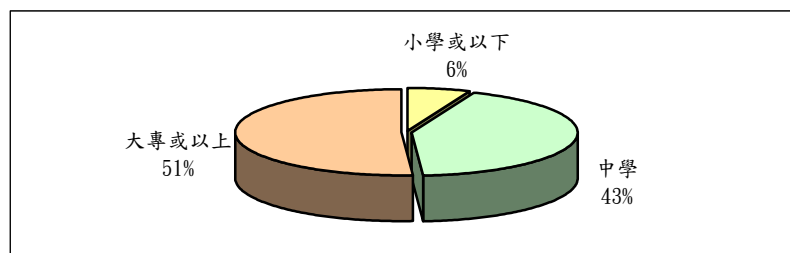
16 受訪者的年齡分佈

18至30歲	27%
31至40歲	26%
41至65歲	42%
65歲以上	5%



17 受訪者的學歷分佈

小學或以下	6%
中學	43%
大專或以上	51%



18 受訪者認為自己是

低收入人士	41%
中產人士	52%
高收入人士	7%

