

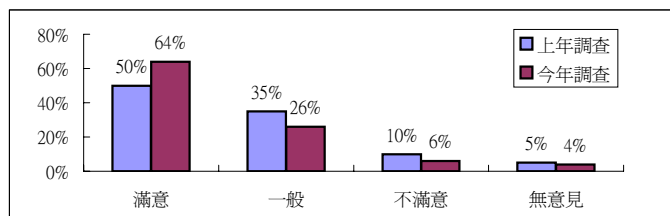
香港研究協會

調查題目：市民對2008-09年度財政預算案的意見調查
 調查期間：2008年 2月27日至29日
 有效問卷數目：1092份
 調查方法：以隨機抽取電話號碼作全港性電話調查
 調查目的：於財政預算案公布後進行調查，及透過與上年調查比較，以了解市民對本年度財政預算案的意見，從而反映市民對財政預算案的滿意度。

1 受訪者對財政預算案的整體滿意度是

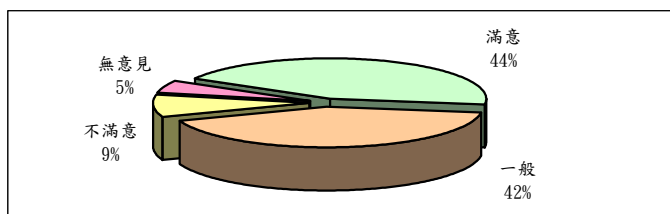
	上年調查	今年調查	最新變化
滿意	50%	64%	+14%
一般	35%	26%	-9%
不滿意	10%	6%	-4%
無意見	5%	4%	-1%

(上年調查日期：2007年2月28日-3月4日)



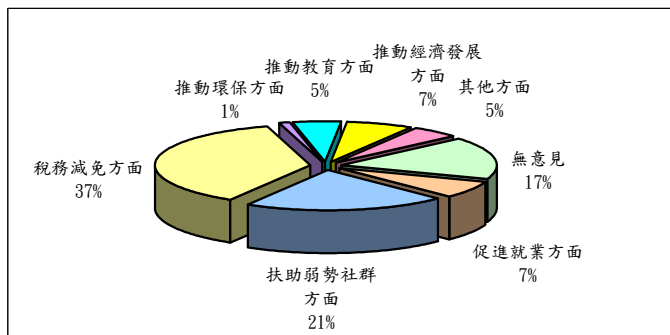
2 受訪者對政府的理財表現感到

滿意	44%
一般	42%
不滿意	9%
無意見	5%



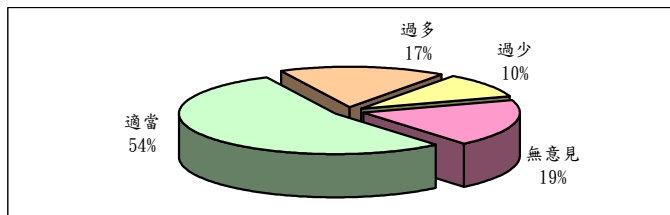
3 預算案中，受訪者最滿意以下哪方面政策

促進就業方面	7%
扶助弱勢社群方面	21%
稅務減免方面	37%
推動環保方面	1%
推動教育方面	5%
推動經濟發展方面	7%
其他方面	5%
無意見	17%



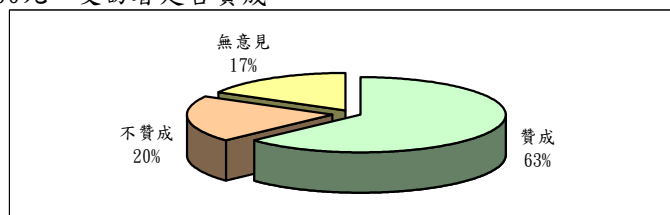
4 受訪者認為預算案提出的稅務減免措施是否適當

適當	54%
過多	17%
過少	10%
無意見	19%



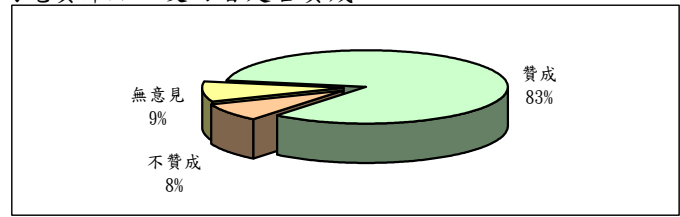
5 預算案提出向領取高齡津貼的長者一次過發放3000元，受訪者是否贊成

贊成	63%
不贊成	20%
無意見	17%



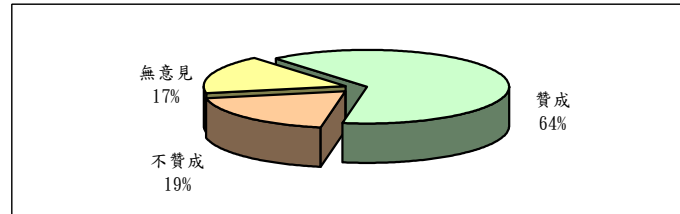
6 預算案提出向每個電力住宅用戶戶口提供1800元的電費津貼，受訪者是否贊成

贊成	83%
不贊成	8%
無意見	9%



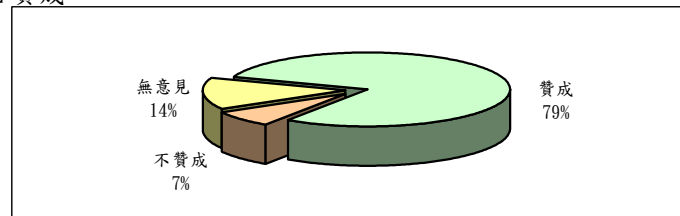
7 預算案提出向每名月薪不超過10000元的僱員及自僱人士的強積金戶口一次過注入6000元，受訪者是否贊成

贊成	64%
不贊成	19%
無意見	17%



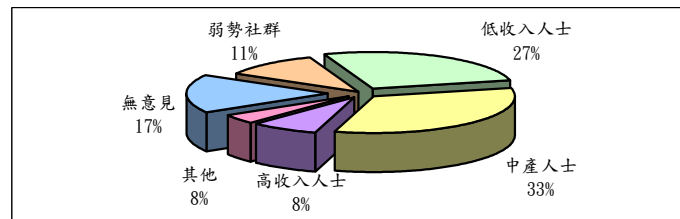
8 預算案提出預留500億推動醫療改革，受訪者是否贊成

贊成	79%
不贊成	7%
無意見	14%



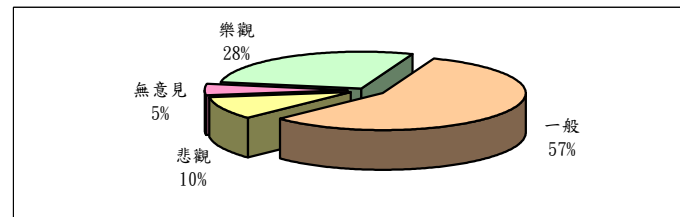
9 受訪者認為預算案最能紓緩以下哪類人士的壓力

弱勢社群	11%
低收入人士	27%
中產人士	33%
高收入人士	8%
其他	4%
無意見	17%



10 受訪者對香港的經濟前景感到

樂觀	28%
一般	57%
悲觀	10%
無意見	5%



11 受訪者年齡

18至30歲	17%
31至40歲	21%
41至65歲	53%
65歲以上	9%

12 受訪者屬於

學生	4%
在職人士	55%
家庭主婦	22%
退休人士	13%
其他	6%

13 受訪者學歷

小學或以下	10%
中學	57%
大專或以上	33%

14 受訪者認為自己是

低收入人士	50%
中產人士	45%
高收入人士	5%