

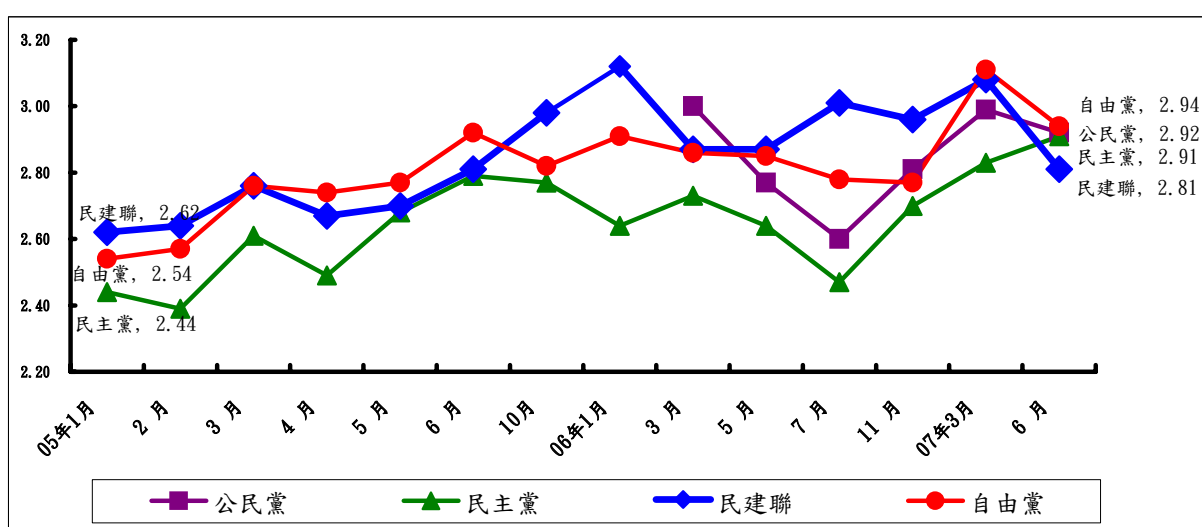
香港研究協會

調查題目：常設調查 -- 「市民對立法會四大政黨評分調查(07年6月)」
 調查期間：2007年 6月 15日至25日
 有效問卷數目：1097份
 調查方法：以隨機抽取電話號碼作全港性電話調查

受訪者以1-6分為立法會內擁有最多議席的四大政黨，分別是公民黨、民主黨、民建聯及自由黨在以下兩方面的表現評分，1分為最低分，6分為最高分，受訪者亦可選擇不認識該政黨或對該政黨無意見

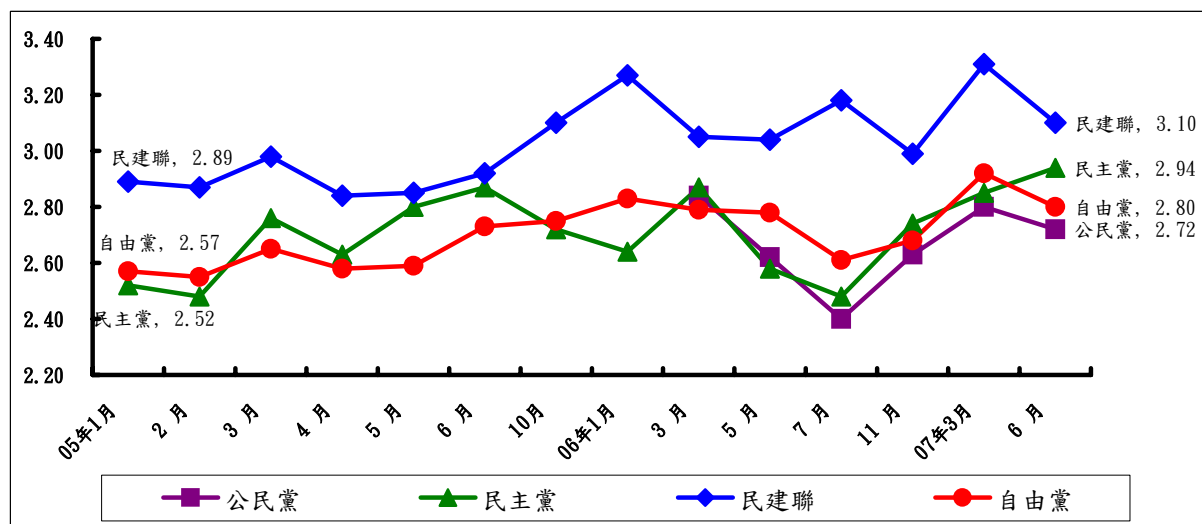
受訪者對四大政黨最近三個月在立法會的表現評分為：

(排名依筆劃序)	07年3月 平均值	07年6月 平均值	最新變化	不認識比率	最頻值及其比率
1 公民黨	2.99	2.92	-0.07	12%	1(23%)
2 民主黨	2.83	2.91	+0.08	7%	1(29%)
3 民建聯	3.08	2.81	-0.27	6%	1(29%)
4 自由黨	3.11	2.94	-0.17	6%	1(22%)



受訪者對四大政黨最近三個月在地區工作的表現評分為：

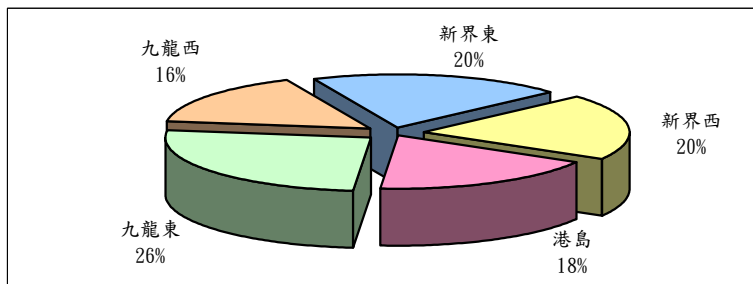
(排名依筆劃序)	07年3月 平均值	07年6月 平均值	最新變化	不認識比率	最頻值及其比率
5 公民黨	2.80	2.72	-0.08	10%	1(26%)
6 民主黨	2.85	2.94	+0.09	5%	1(27%)
7 民建聯	3.31	3.10	-0.21	5%	1(24%)
8 自由黨	2.92	2.80	-0.12	6%	1(24%)



註：由於七月至九月是立法會的休會期，所以有關調查在此期間暫停進行。

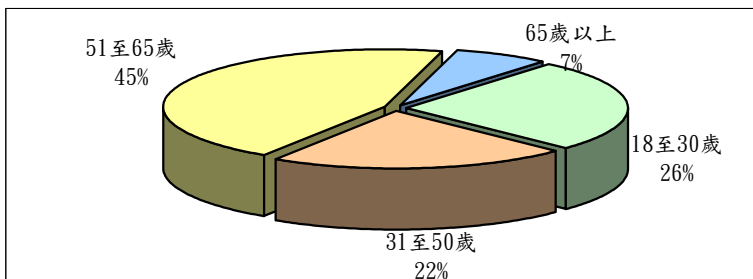
9 受訪者選區分佈資料

港島	18%
九龍東	26%
九龍西	16%
新界東	20%
新界西	20%



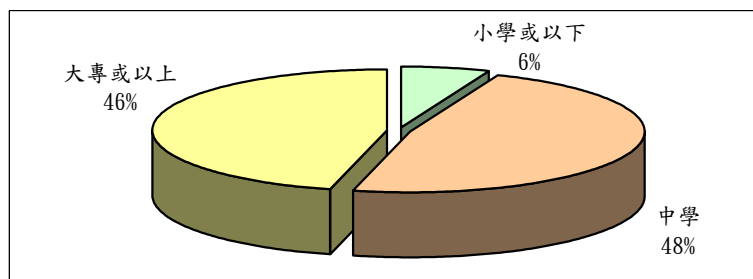
10 受訪者的年齡分佈

18至30歲	26%
31至50歲	22%
51至65歲	45%
65歲以上	7%



11 受訪者的學歷分佈

小學或以下	6%
中學	48%
大專或以上	46%



12 受訪者認為自己是

低收入人士	45%
中產人士	47%
高收入人士	8%

