

## 香港研究協會

調查題目：「市民對第三屆行政長官候選人的意見調查(四)」

調查日期：2007年3月16日

有效問卷數目：1143份

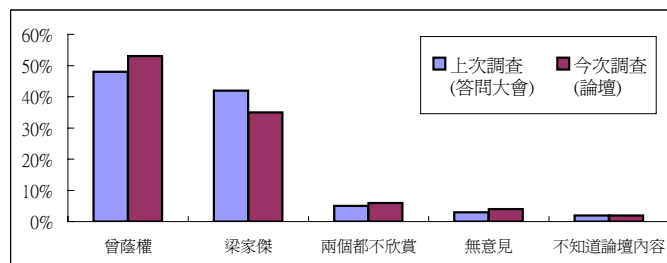
調查方法：以隨機抽取電話號碼作全港性電話調查

調查目的：第三屆行政長官選舉將於2007年3月25日舉行，曾蔭權及梁家傑已報名參選，本會於二人在3月15日晚參與「特首選舉論壇」後進行調查，及透過與上次調查結果比較，進一步了解市民對兩位候選人的意見。

### 1 受訪者較欣賞以下哪位候選人在論壇上的表現

	上次調查 (答問大會)	今次調查 (論壇)	最新變化
曾蔭權	48%	53%	+5%
梁家傑	42%	35%	-7%
兩個都不欣賞	5%	6%	+1%
無意見	3%	4%	+1%
不知道論壇內容	2%	2%	0%

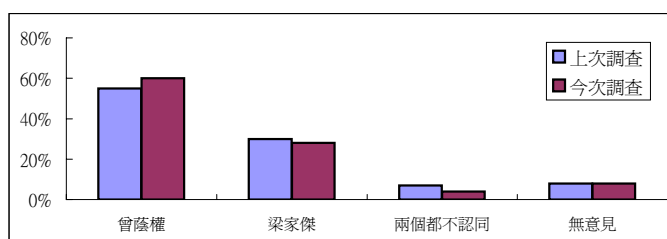
(上次調查日期：3月2-3日)



### 2 受訪者較認同哪位候選人的政綱

	上次調查	今次調查	最新變化
曾蔭權	55%	60%	+5%
梁家傑	30%	28%	-2%
兩個都不認同	7%	4%	-3%
無意見	8%	8%	0%

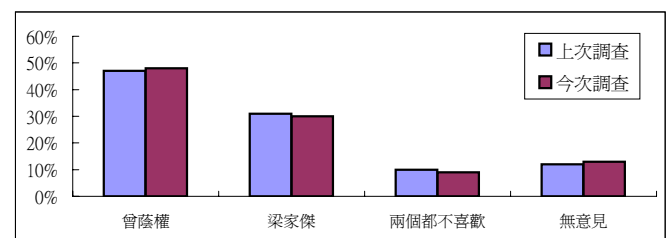
(上次調查日期：3月2-3日)



### 3 受訪者較喜歡以下哪位候選人的競選口號

	上次調查	今次調查	最新變化
曾蔭權	47%	48%	+1%
梁家傑	31%	30%	-1%
兩個都不喜歡	10%	9%	-1%
無意見	12%	13%	+1%

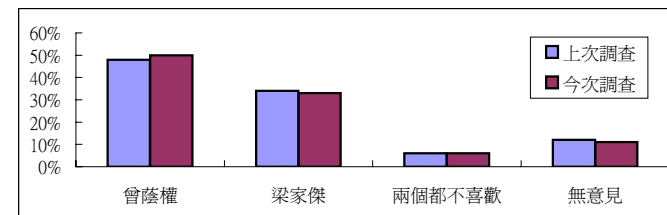
(上次調查日期：3月2-3日)



### 4 受訪者較喜歡以下哪位候選人的競選形象

	上次調查	今次調查	最新變化
曾蔭權	48%	50%	+2%
梁家傑	34%	33%	-1%
兩個都不喜歡	6%	6%	0%
無意見	12%	11%	-1%

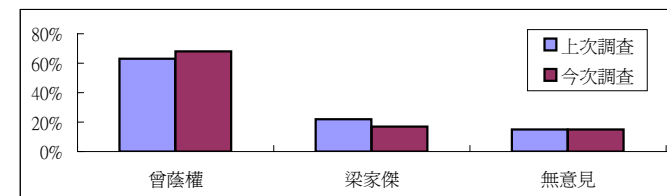
(上次調查日期：3月2-3日)



### 5 受訪者認為以下哪位候選人較有能力「兌現競選承諾」

	上次調查	今次調查	最新變化
曾蔭權	63%	68%	+5%
梁家傑	22%	17%	-5%
無意見	15%	15%	0%

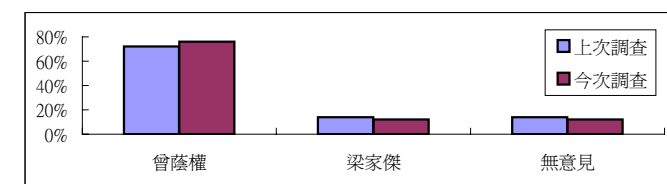
(上次調查日期：3月2-3日)



### 6 受訪者認為以下哪位候選人的「管治」能力較高

	上次調查	今次調查	最新變化
曾蔭權	72%	76%	+4%
梁家傑	14%	12%	-2%
無意見	14%	12%	-2%

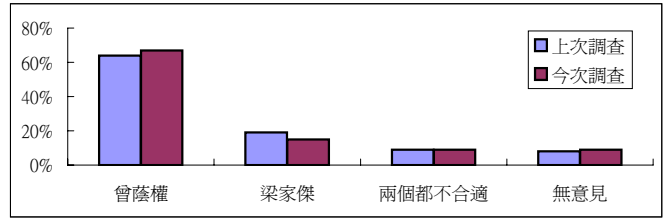
(上次調查日期：3月2-3日)



7 受訪者認為以下哪位候選人是第三屆行政長官的最合適人選

	上次調查	今次調查	最新變化
曾蔭權	64%	67%	+3%
梁家傑	19%	15%	-4%
兩個都不合適	9%	9%	0%
無意見	8%	9%	+1%

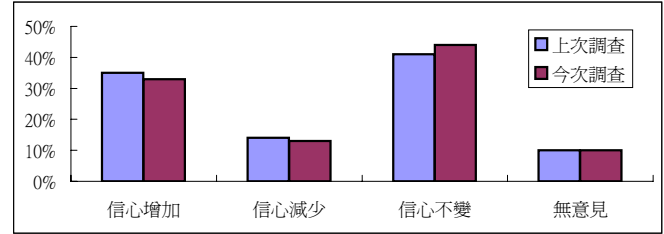
(上次調查日期：3月2-3日)



8 假如曾蔭權連任行政長官，有否改變受訪者對香港前景的信心

	上次調查	今次調查	最新變化
信心增加	35%	33%	-2%
信心減少	14%	13%	-1%
信心不變	41%	44%	+3%
無意見	10%	10%	0%

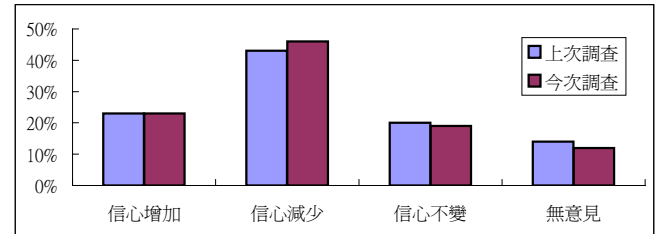
(上次調查日期：3月2-3日)



9 假如梁家傑當選行政長官，有否改變受訪者對香港前景的信心

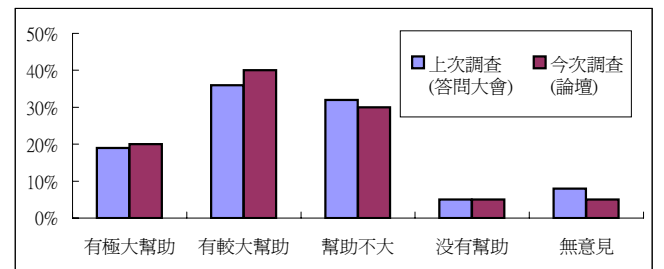
	上次調查	今次調查	最新變化
信心增加	23%	23%	0%
信心減少	43%	46%	+3%
信心不變	20%	19%	-1%
無意見	14%	12%	-2%

(上次調查日期：3月2-3日)



10 受訪者認為是次論壇對其了解各特首候選人有多大幫助

	上次調查 (答問大會)	今次調查 (論壇)	最新變化
有極大幫助	19%	20%	+1%
有較大幫助	36%	40%	+4%
幫助不大	32%	30%	-2%
沒有幫助	5%	5%	0%
無意見	8%	5%	-3%



11 受訪者的年齡分佈

18至30歲	20%
31至40歲	24%
41至65歲	51%
65歲以上	5%

12 受訪者的學歷分佈

小學或以下	5%
中學	53%
大專或以上	42%

13 受訪者認為自己是

基層人士	45%
中產人士	50%
高收入人士	5%

## 香港研究協會

### 「市民對第三屆行政長官候選人的意見調查(四)」 交叉分析

#### 「誰是第三屆行政長官的最合適人選」與不同年齡人士的交叉分析

第三屆行政長官的 最合適人選	受訪者年齡				全部 受訪者
	18至30歲	31至40歲	41至65歲	65歲以上	
曾蔭權	68%	68%	65%	72%	67%
梁家傑	17%	11%	17%	17%	15%
兩個都不合適	7%	12%	9%	4%	9%
無意見	8%	9%	9%	7%	9%
全部	100%	100%	100%	100%	100%

顯著性=0.334 >  $\alpha=0.05$ (95%置信水平)；

置信水平低於95%，所以不作分析

#### 「誰是第三屆行政長官的最合適人選」與不同學歷人士的交叉分析

第三屆行政長官的 最合適人選	受訪者學歷			全部 受訪者
	小學或以下	中學	大專或以上	
曾蔭權	63%	69%	65%	67%
梁家傑	14%	13%	18%	15%
兩個都不合適	6%	9%	10%	9%
無意見	17%	9%	7%	9%
全部	100%	100%	100%	100%

顯著性=0.028 <  $\alpha=0.05$ (95%置信水平)

#### 「誰是第三屆行政長官的最合適人選」與不同階層人士的交叉分析

第三屆行政長官的 最合適人選	受訪者認為自己是			全部 受訪者
	基層人士	中產人士	高收入人士	
曾蔭權	66%	68%	62%	67%
梁家傑	14%	16%	21%	15%
兩個都不合適	9%	10%	5%	9%
無意見	11%	6%	12%	9%
全部	100%	100%	100%	100%

顯著性=0.005 <  $\alpha=0.05$ (95%置信水平)