

## 香港研究協會

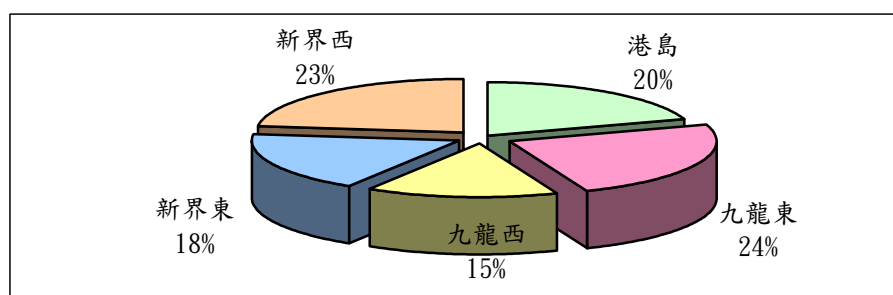
調查題目：常設調查--「市民對三十名立法會直選議員評分調查(07年3月)」  
 調查期間：2007年 3月14日 - 20日  
 有效問卷數目：1386份  
 調查方法：以隨機抽取電話號碼作全港性電話調查

受訪者以1-6分表示對所屬選區的立法會直選議員最近兩個月的表現評分，1分為最低分，6分為最高分，受訪者亦可選擇不認識

	港島區	九龍東	九龍西	新界東	新界西
最高分議員	范徐麗泰(3.93)	陳婉嫻(3.23)	馮檢基(3.36)	鄭家富(3.40)	梁耀忠(3.28)
最低分議員	馬力(2.79)	鄭經翰(2.51)	曾鈺成(2.92)	梁國雄(2.39)	張學明(2.62)

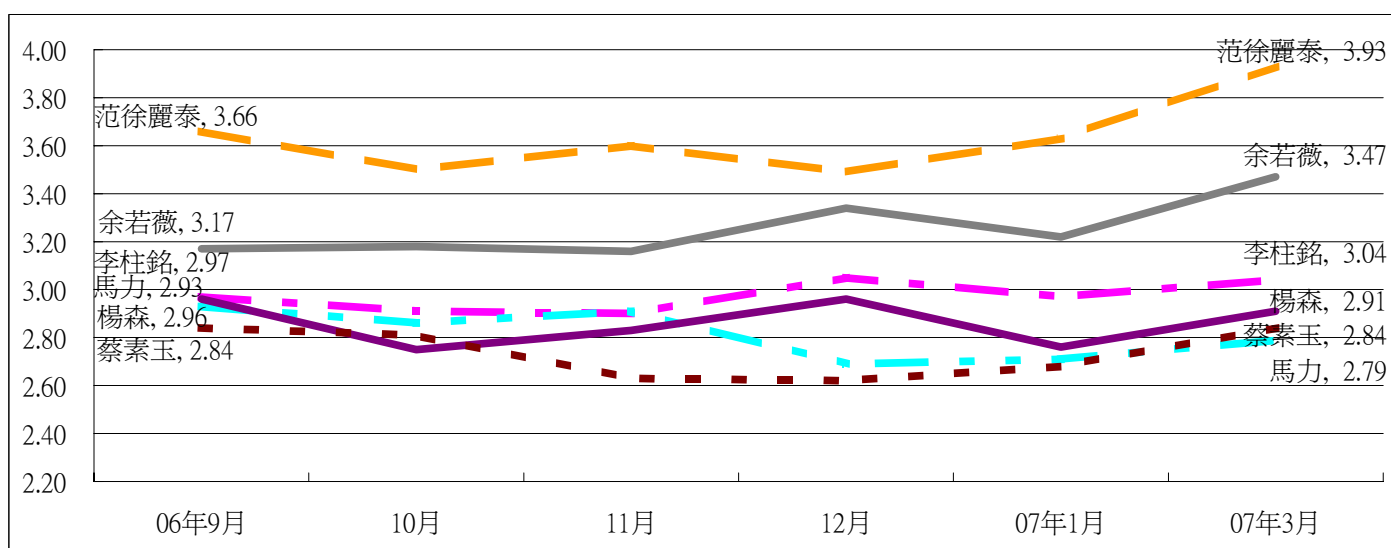
### 1 受訪者所屬選區：

港島	20%	(轉答第2題)
九龍東	24%	(轉答第3題)
九龍西	15%	(轉答第4題)
新界東	18%	(轉答第5題)
新界西	23%	(轉答第6題)



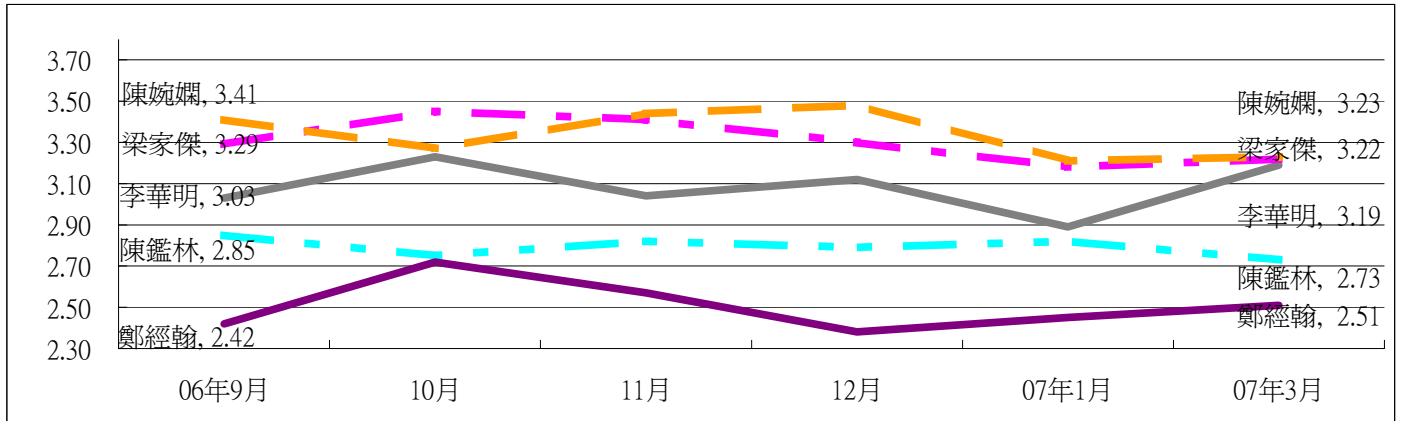
### 2 受訪者對港島區的立法會議員最近一個月的表現評分：

	07年1月評分	07年3月評分	最新變化	不認識比率	最頻值及其比率
余若薇	3.22	3.47	升 0.25	24%	不認識 (24%)
李柱銘	2.97	3.04	升 0.07	10%	1 (23%)
范徐麗泰	3.63	3.93	升 0.30	7%	3、5、6 (20%)
馬力	2.71	2.79	升 0.08	8%	1 (28%)
楊森	2.76	2.91	升 0.15	6%	1 (22%)
蔡素玉	2.68	2.84	升 0.16	6%	1、3 (24%)



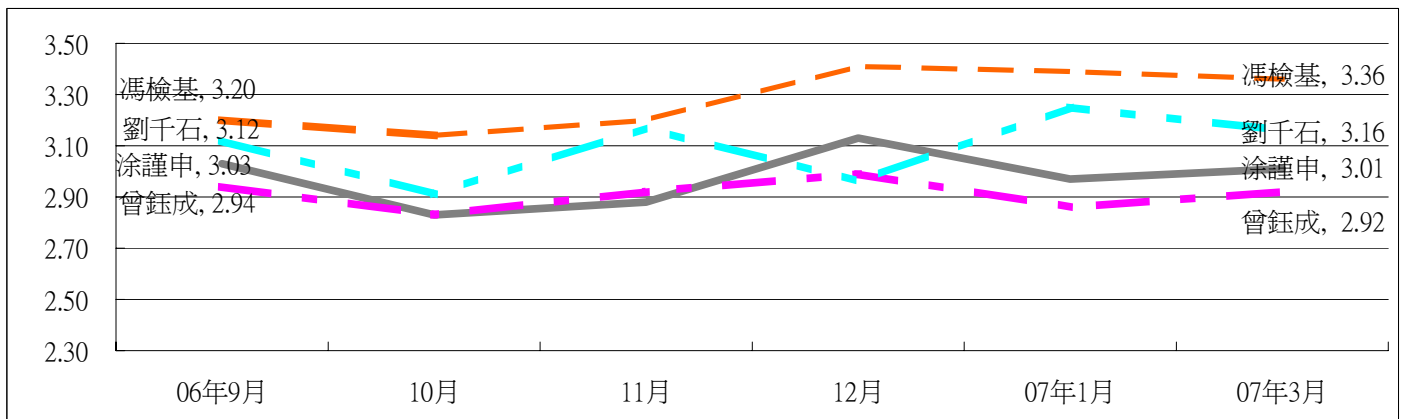
3 受訪者對九龍東區的立法會議員最近一個月的表現評分：

	07年1月評分	07年3月評分	最新變化	不認識比率	最頻值及其比率
李華明	2.89	3.19	升 0.30	21%	不認識 (21%)
梁家傑	3.18	3.22	升 0.04	9%	1 (20%)
陳婉嫻	3.21	3.23	升 0.02	7%	3 (22%)
陳鑑林	2.82	2.73	跌 0.09	11%	1 (27%)
鄭經翰	2.45	2.51	升 0.06	8%	2 (21%)



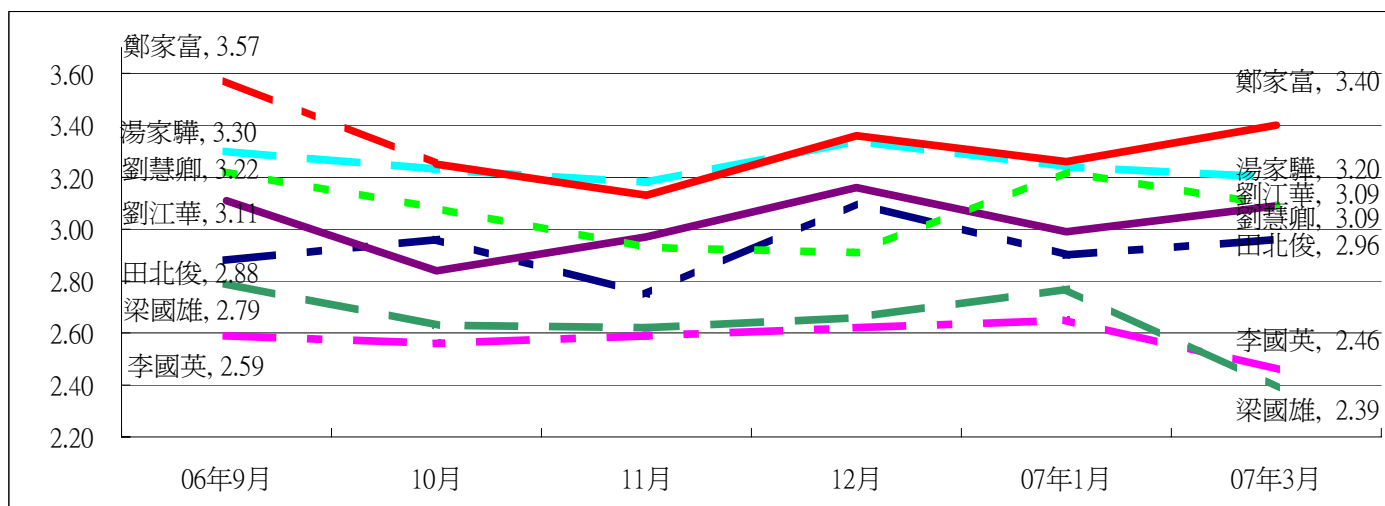
4 受訪者對九龍西區的立法會議員最近一個月的表現評分：

	07年1月評分	07年3月評分	最新變化	不認識比率	最頻值及其比率
涂謹申	2.97	3.01	升 0.04	21%	不認識 (21%)
曾鈺成	2.86	2.92	升 0.06	12%	1 (25%)
馮檢基	3.39	3.36	跌 0.03	9%	3 (23%)
劉千石	3.25	3.16	跌 0.09	9%	3 (22%)



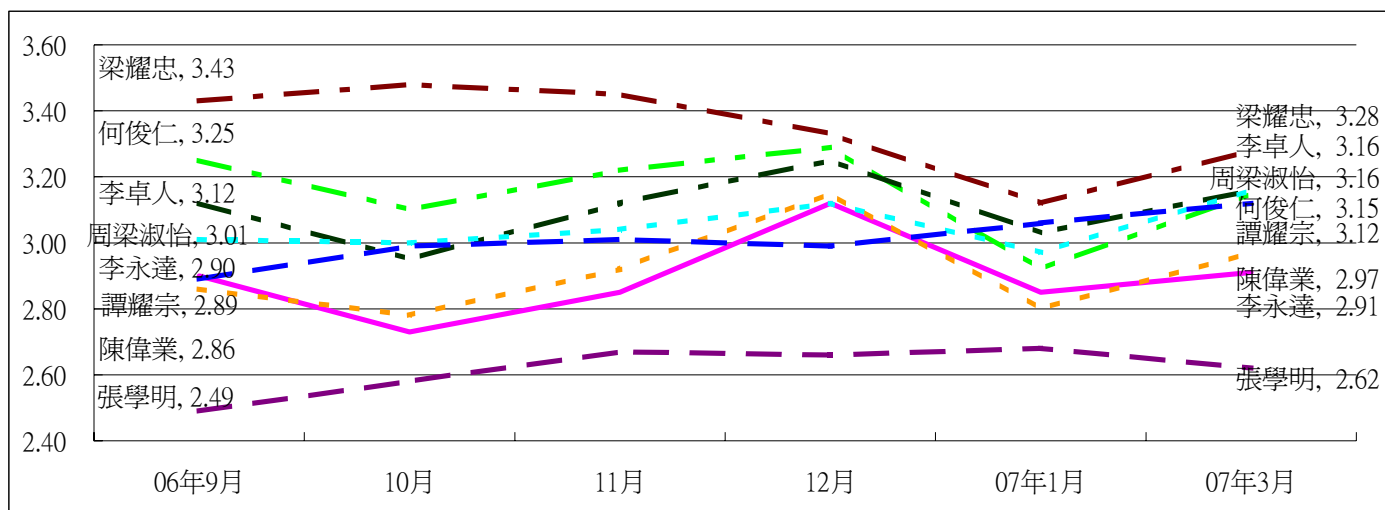
5 受訪者對新界東區的立法會議員最近一個月的表現評分：

	07年1月評分	07年3月評分	最新變化	不認識比率	最頻值及其比率
田北俊	2.90	2.96	升 0.06	16%	1、3 (20%)
李國英	2.65	2.46	跌 0.19	23%	1 (28%)
梁國雄	2.77	2.39	跌 0.38	10%	1 (40%)
湯家驊	3.24	3.20	跌 0.04	12%	1 (21%)
劉江華	2.99	3.09	升 0.10	10%	1 (24%)
劉慧卿	3.22	3.09	跌 0.13	7%	1 (22%)
鄭家富	3.26	3.40	升 0.14	7%	4 (22%)



6 受訪者對新界西區的立法會議員最近一個月的表現評分：

	07年1月評分	07年3月評分	最新變化	不認識比率	最頻值及其比率
何俊仁	2.92	3.15	升 0.23	16%	1 (19%)
李永達	2.85	2.91	升 0.06	11%	1 (25%)
李卓人	3.03	3.16	升 0.13	8%	1 (22%)
周梁淑怡	2.97	3.16	升 0.19	8%	3 (25%)
張學明	2.68	2.62	跌 0.06	16%	1 (24%)
梁耀忠	3.12	3.28	升 0.16	7%	3 (18%)
陳偉業	2.80	2.97	升 0.17	11%	1、3 (21%)
譚耀宗	3.06	3.12	升 0.06	7%	1 (21%)



7 受訪者的年齡分佈

18至30歲	26%
31至40歲	21%
41至65歲	45%
65歲以上	8%

8 受訪者的學歷分佈

小學或以下	7%
中學	48%
大專或以上	45%

9 受訪者認為自己是

低收入人士	43%
中產人士	49%
高收入人士	8%