

香港研究協會

問卷名稱	: 市民對巴黎奧運及本港體育發展的意見調查
調查目的	: 巴黎奧運於近日結束，本會就此進行調查，以了解香港市民對巴黎奧運及本港體育發展的意見。
調查期間	: 2024年8月5至11日
調查對象	: 十八歲或以上的市民
調查方法	: 以隨機抽取電話號碼作全港性電話調查
有效樣本	: 1014份
樣本加權	: 數據分別按香港統計處公佈18歲或以上市民的性別、年齡及教育程度（2021年）進行「多變數反覆加權」（Raking）處理
註	: 由於四捨五入關係，個別變項的百分率加起來可能不等於百分之一百。

1 你是否滿意中國國家隊於本次奧運會中的表現？（%）



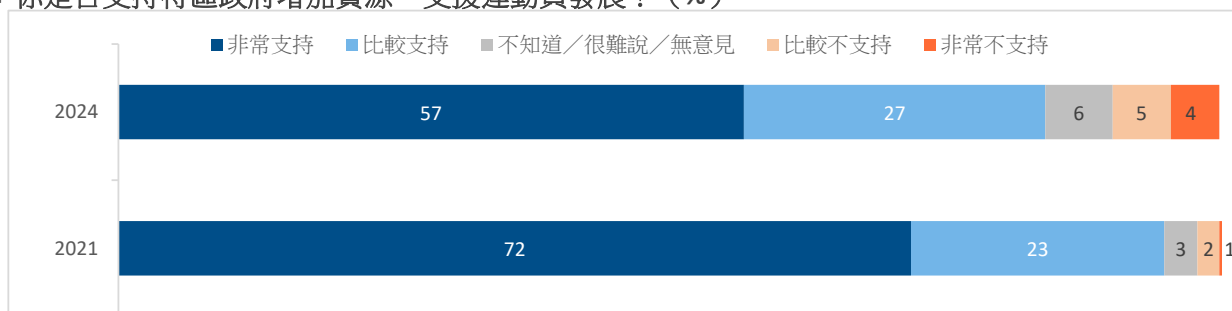
2 你是否滿意港隊於本次奧運會中的表現？（%）



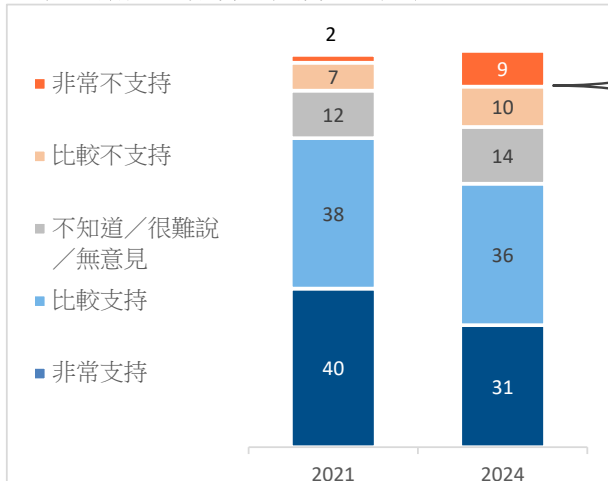
3 你認為港隊於奧運會中的表現對提升香港社會凝聚力有沒有幫助？（%）



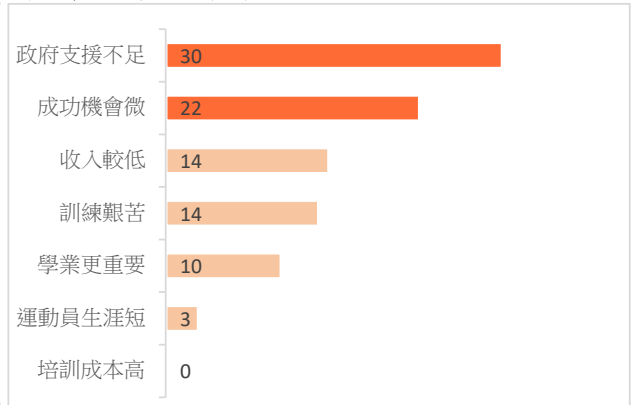
4 你是否支持特區政府增加資源，支援運動員發展？（%）



5 假設你有一名年幼子女，並向你表示想成為全職運動員，你會否支持？（%）



6 你不會支持子女成為全職運動員的主要原因是甚麼？（%）



註：次樣本為195名屬「非常不支持」及「比較不支持」成為全職運動員的市民。「其他」為1%，「不知道/很難說/無意見」為5%。

7 受訪者的性別（%）

	加權前	加權後
男	49	47
女	51	53

8 受訪者的年齡（%）

	加權前	加權後
18至29歲	10	13
30至39歲	13	12
40至49歲	15	17
50至59歲	23	17
60歲或以上	40	41

9 受訪者的學歷（%）

	加權前	加權後
未受教育/學前教育/小學	9	19
初中	15	17
高中/預科	25	29
文憑/證書/副學位課程	12	11
學位課程	39	24

10 受訪者的職業（%）

	百分比
管理及行政人員	17
專業及輔助專業人員	16
文員、服務及銷售人員	24
勞動工作者	4
料理家務者	12
退休人士	20
學生	0
其他	6

11 受訪者家庭月入範圍（%）

	百分比
<\$6,000	5
\$6,000-9,999	7
\$10,000-19,999	21
\$20,000-29,999	13
\$30,000-39,999	12
\$40,000-59,999	10
≥\$60,000	15
不知道	17

12 受訪者自稱的社會階層（%）

	百分比
上層	4
中上層	14
中層	24
中下層	34
下層	15
不知道	10