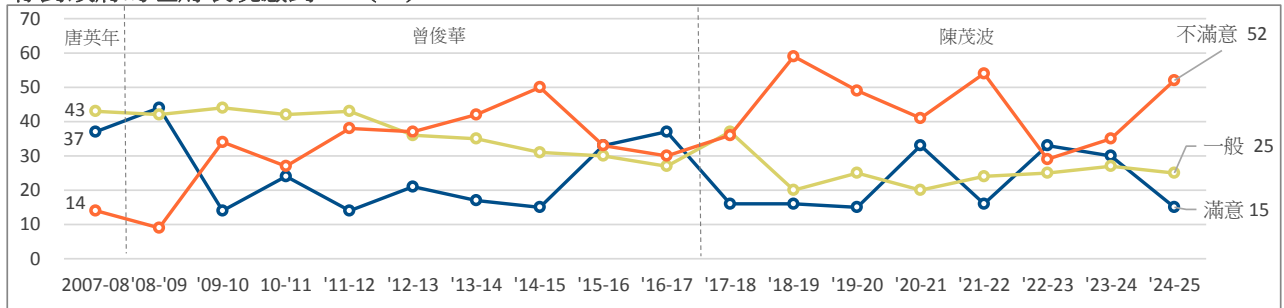


# 香港研究協會

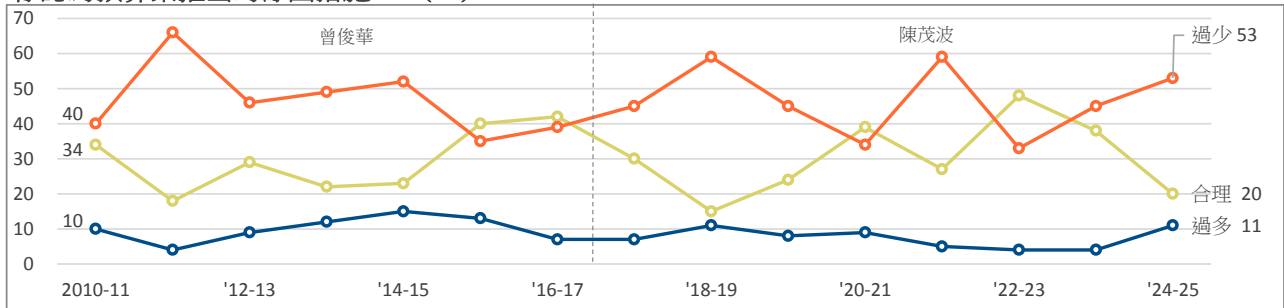
調查題目：市民對2024-25年度財政預算案的意見調查  
 調查目的：於財政預算案公布後進行調查，以了解市民對本年度財政預算案的意見，從而反映市民對財政預算案的滿意度  
 調查日期：2024年2月28日至3月4日  
 調查對象：十八歲或以上市民  
 調查方法：以隨機抽取電話號碼作全港性電話調查  
 有效樣本：1030  
 樣本加權：數據分別按香港統計處公布18歲或以上市民的性別、年齡及教育程度（2021年）進行「多變數反覆加權」（Raking）處理  
 註：由於四捨五入關係，個別變項的百分率加起來可能不等於百分之一百

## 1 你對政府的理財表現感到..... (%)



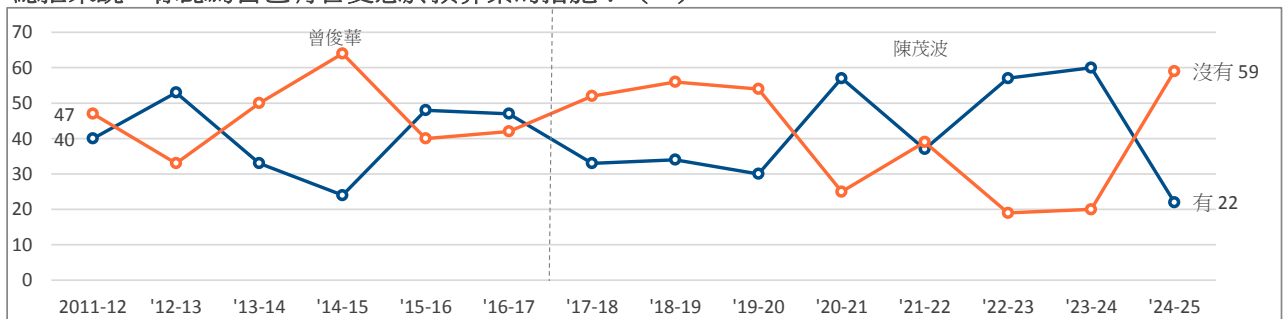
註：「不知道／很難說」為5%，「無意見」為4%。

## 2 你認為預算案推出的紓困措施..... (%)



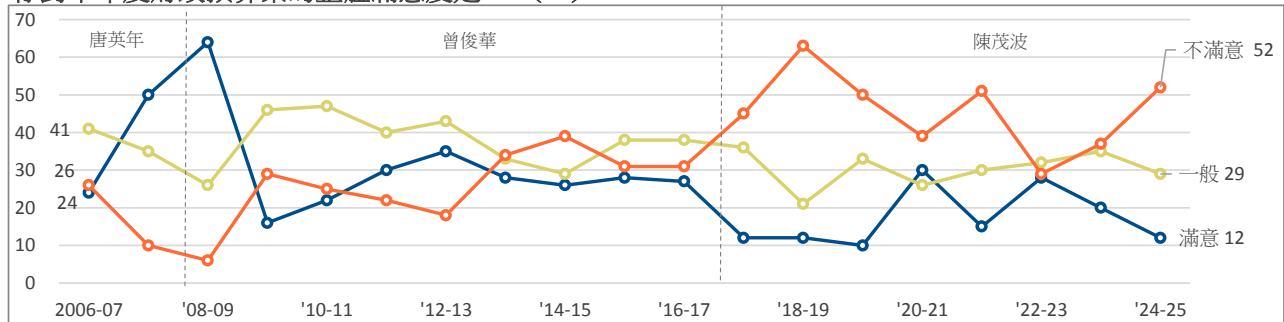
註：「不知道／很難說」為14%，「無意見」為2%。2017-18年度調查新增「不知道／很難說」選項。

## 3 總括來說，你認為自己有否受惠於預算案的措施？ (%)



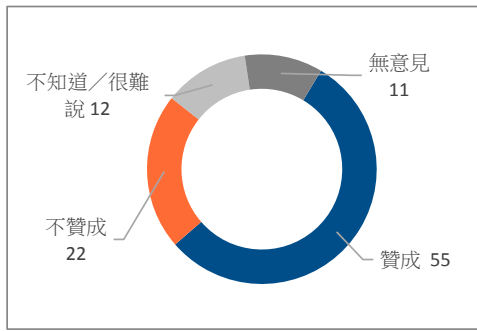
註：「不知道／很難說」為12%，「無意見」為7%。

## 4 你對本年度財政預算案的整體滿意度是..... (%)

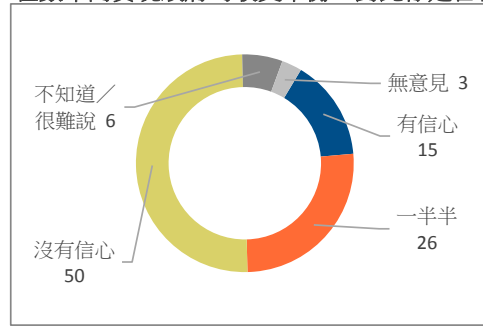


註：「不知道／很難說」為5%，「無意見」為3%。

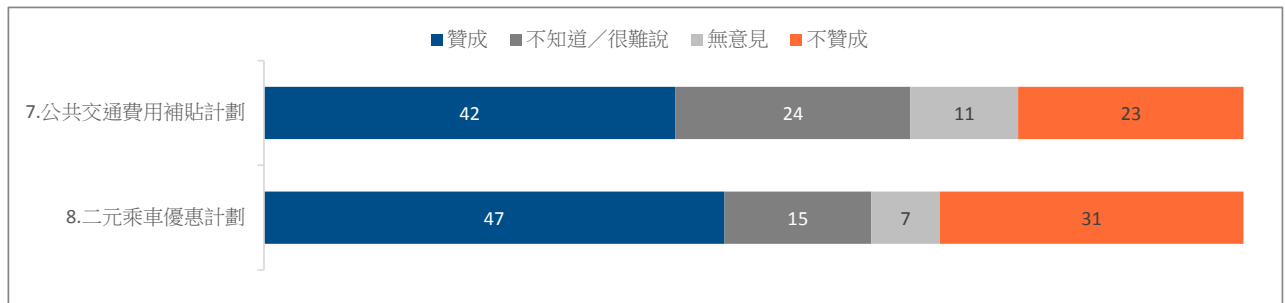
5 你是否贊成預算案全面撤銷樓市「辣招」？



6 政府透過實施控制開支增長、檢視政府基本工程的迫切程度，以及增加收入等措施，爭取在數年內實現政府的收支平衡，對此你是否有信心？



預算案提出在不取消\_\_\_\_\_的前提下，檢討有關計劃的運作模式，對此你是否贊成？



9 受訪者的性別 (%)

	加權前	加權後
男	46	47
女	54	53

10 受訪者的年齡組別 (%)

	加權前	加權後
18至29歲	11	14
30至39歲	13	16
40至49歲	15	17
50至59歲	24	19
60歲或以上	36	34

11 受訪者的學歷 (%)

	加權前	加權後
未受教育/學前教育/小學	12	19
初中	21	17
高中/預科	35	29
文憑/證書課程/副學位課程	18	11
學位課程	13	24

12 受訪者的職業 (%)

	百分比
管理及行政人員	20
專業及輔助專業人員	15
文員、服務及銷售人員	23
勞動工作者	7
料理家務者	6
退休人士	22
學生	2
其他	6

13 受訪者家庭月入範圍 (%)

	百分比
< \$6,000	15
\$6,000-9,999	9
\$10,000-19,999	19
\$20,000-29,999	12
\$30,000-39,999	10
\$40,000-59,999	16
≥ \$60,000	7
不知道	13

14 受訪者自稱所屬的社會階層 (%)

	百分比
上層	5
中上層	8
中層	19
中下層	41
下層	22
不知道	5