

香港研究協會

調查題目：市民對2023年生活回顧及2024年展望的意見調查

調查目的：2023年即將過去，本會就此進行調查，請市民總結今年及展望未來一年各項生活的情況。

調查日期：2023年12月21至28日

調查對象：十八歲或以上市民

調查方法：以隨機抽取電話號碼作全港性電話調查

有效樣本：1041份

樣本加權：數據分別按香港統計處公佈18歲或以上市民的性別、年齡及教育程度（2021年）進行「多變數反覆加權」（Raking）處理

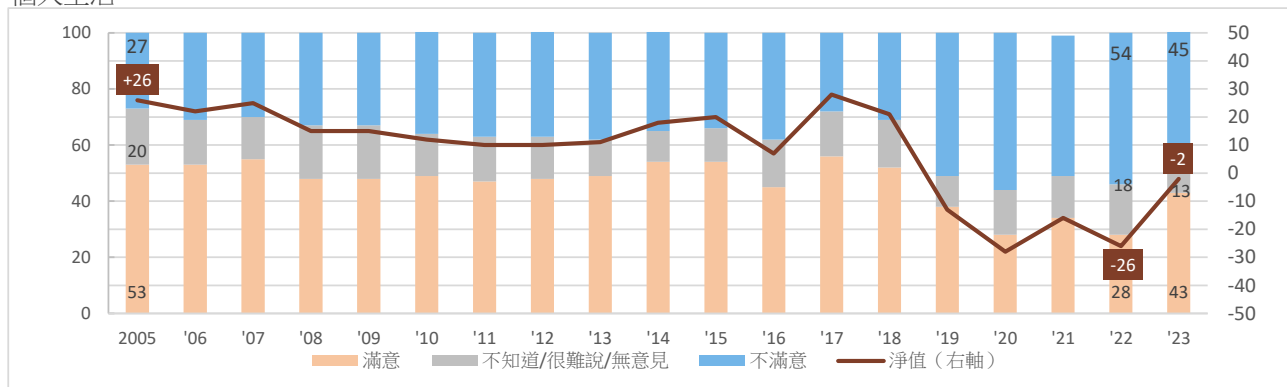
註¹：由於四捨五入關係，個別變項的百分率加起來可能不等於百分之一百

註²：第1-6、11-16題「不知道／很難說／無意見」的選項於2019年或以前為「無意見」；第8題「不知道／很難說／無意見」的選項於2019年或以前為「無意見／不知道」

註³：第1-7題淨值=「滿意」-「不滿意」；第9-15題淨值=「有信心」-「無信心」

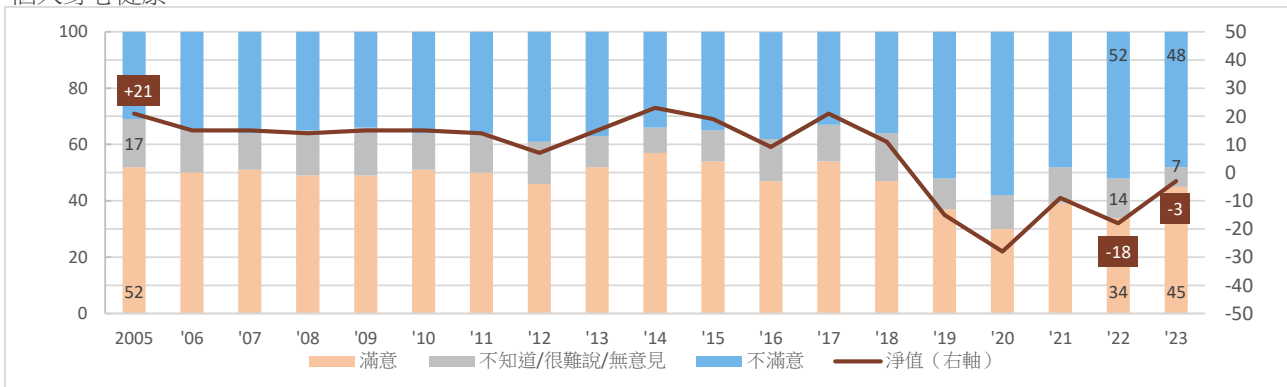
你對今年_____發展是否滿意？（%）（2019年或以前此題目的問法為「請你表示對今年以下各方面的滿意度」）

1 個人生活



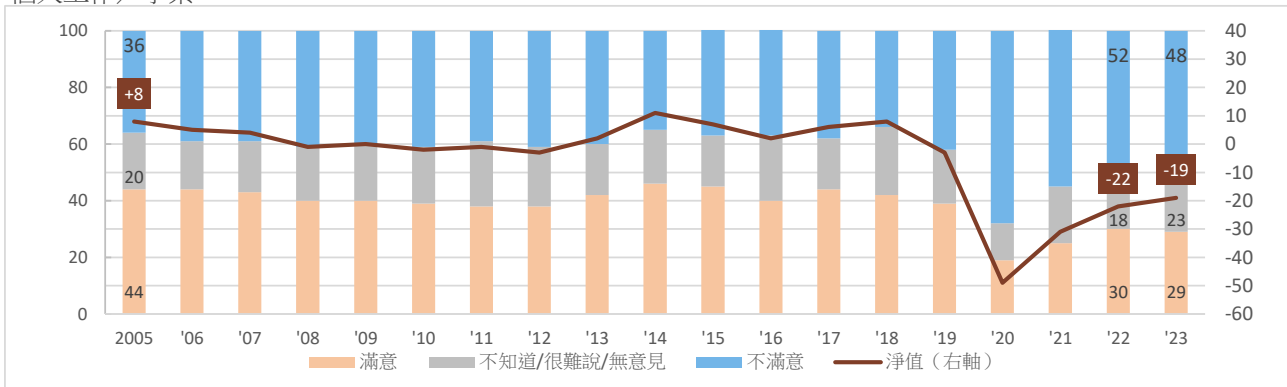
註：2019年或以前題目為「你的個人生活」

2 個人身心健康



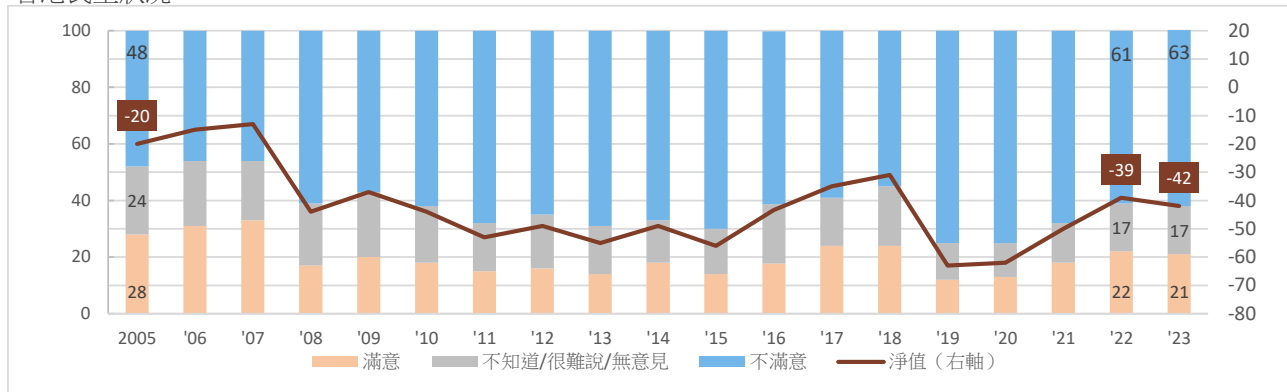
註：2019年或以前題目為「你的身心健康」

3 個人工作／學業



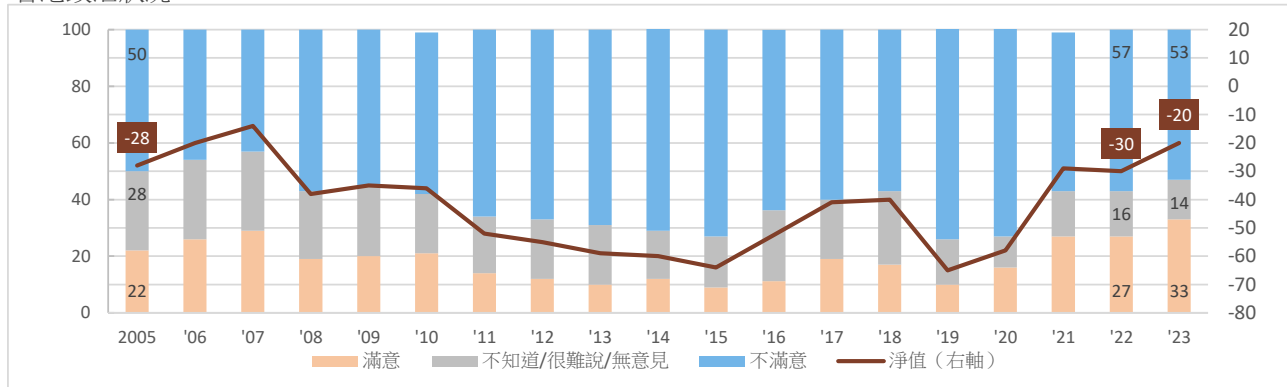
註：2019年或以前題目為「你的工作／學業」

4 香港民生狀況



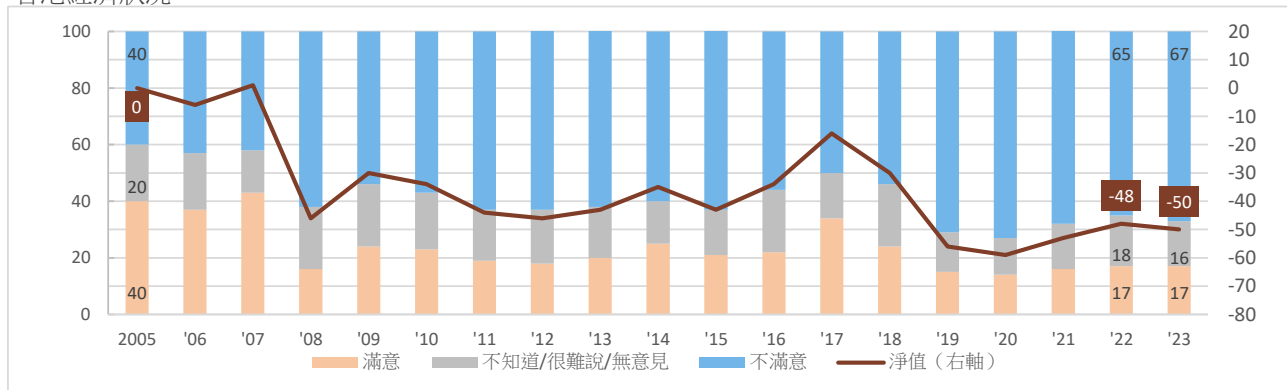
註：2019年或以前題目為「香港的民生狀況」

5 香港政治狀況



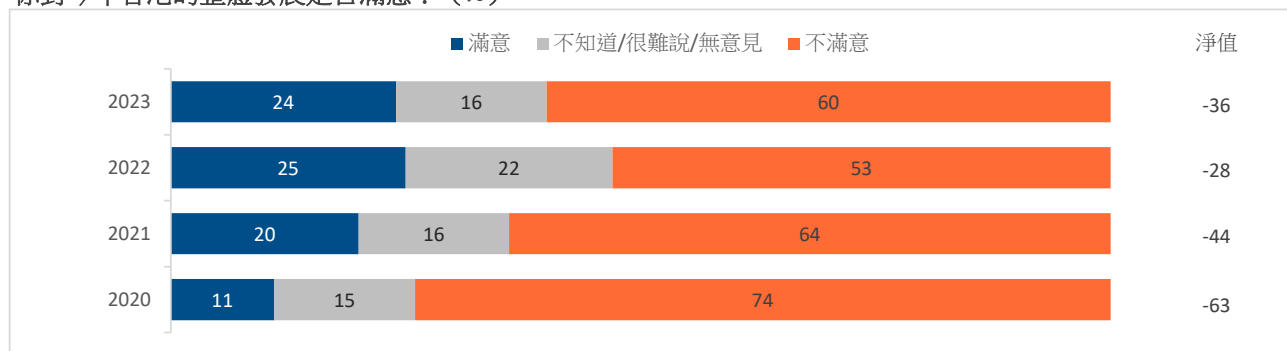
註：2019年或以前題目為「香港的政治環境」

6 香港經濟狀況



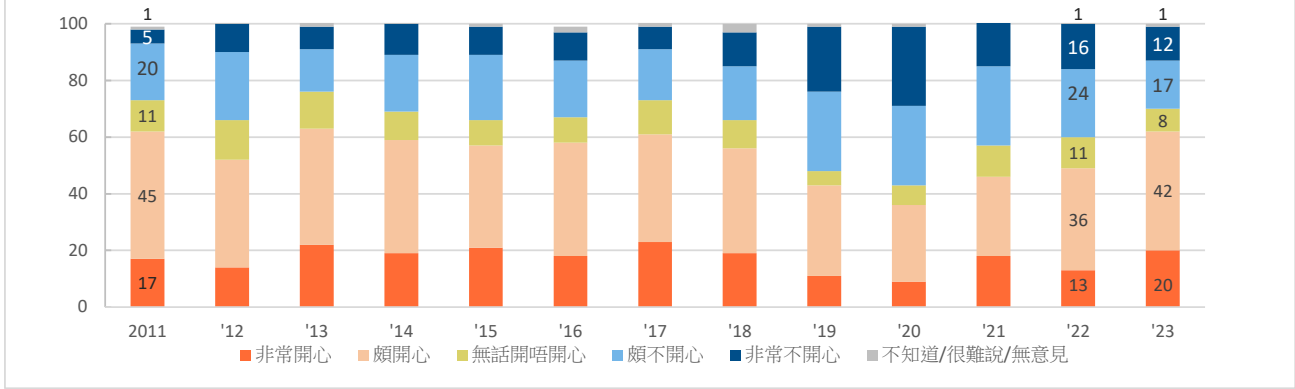
註：2019年或以前題目為「香港的經濟環境」

7 你對今年香港的整體發展是否滿意？(%)



註：此題於2020年首次進行

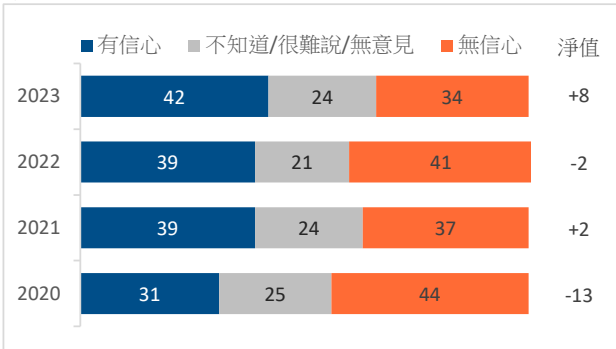
8 總括來說，你今年過得開心嗎？（%）



註：此題於2011年首次進行。部分數據經過合併處理。

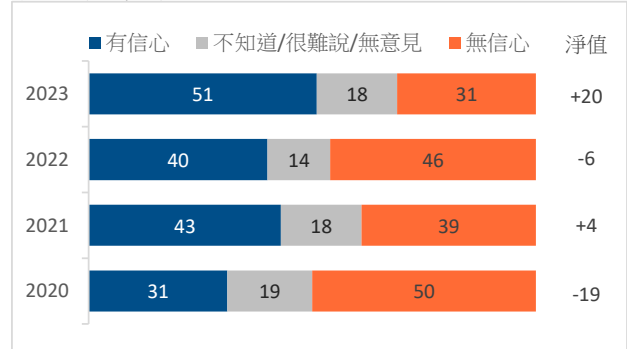
你對來年_____發展有沒有信心？（%）（2019年或以前此题目的問法為「請你表示對來年以下各方面的信心程度」）

9 個人生活



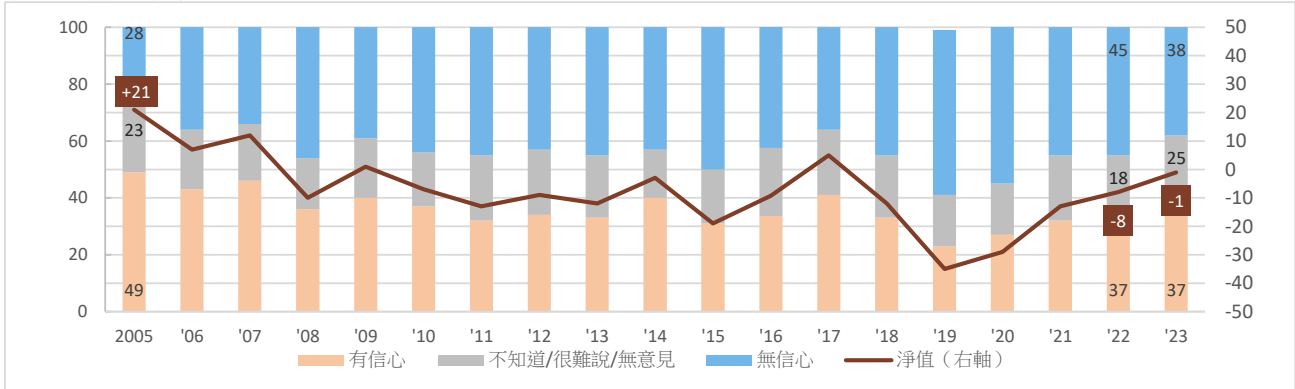
註：此題於2020年首次進行

10 個人身心健康



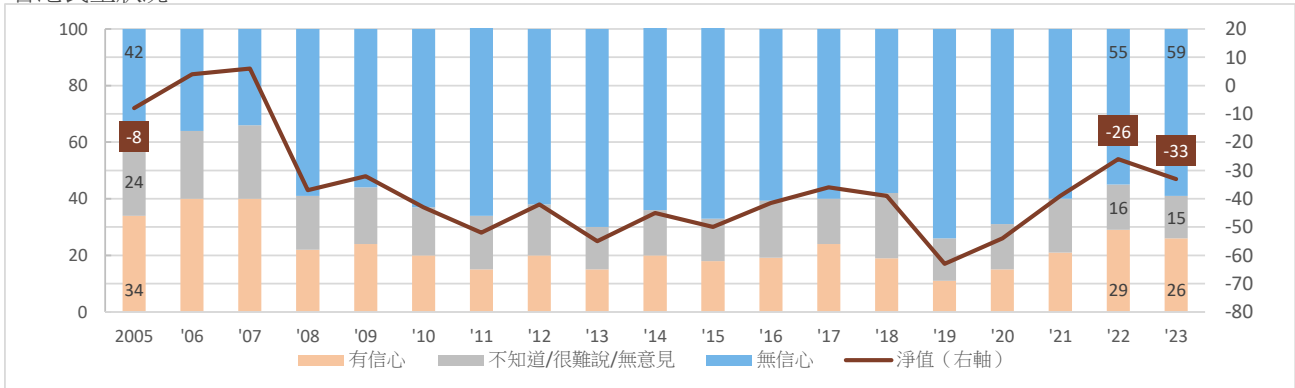
註：此題於2020年首次進行

11 個人工作／學業



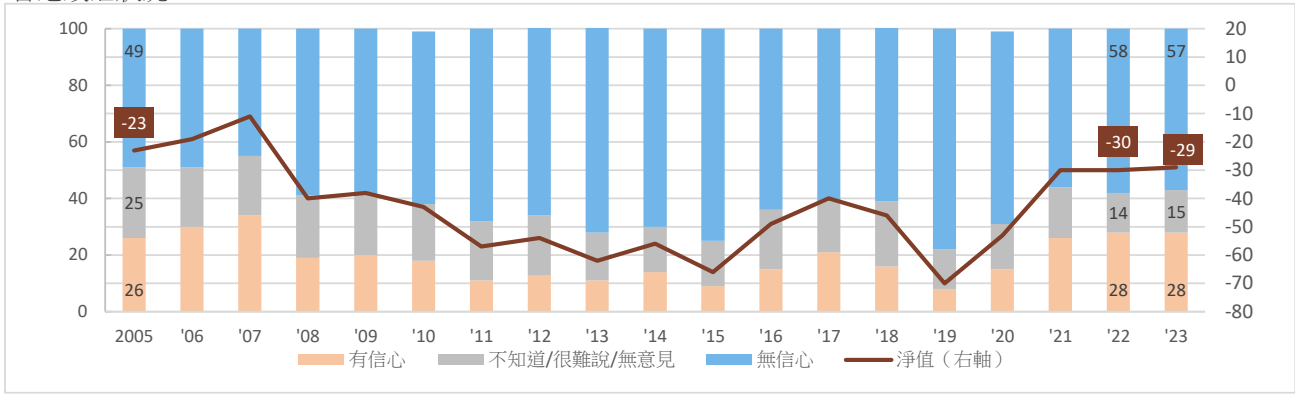
註：2019年或以前題目為「你的個人前途」

12 香港民生狀況



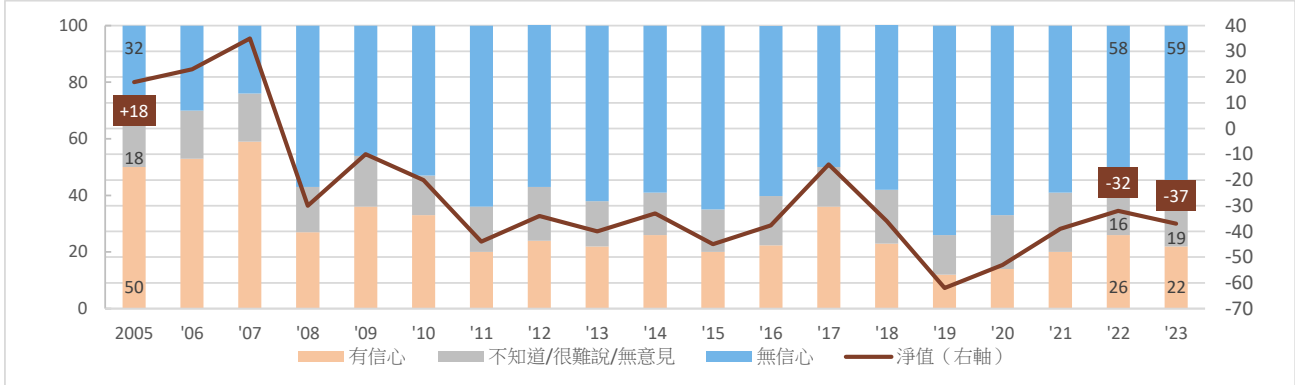
註：2019年或以前題目為「香港民生狀況的改善」

13 香港政治狀況



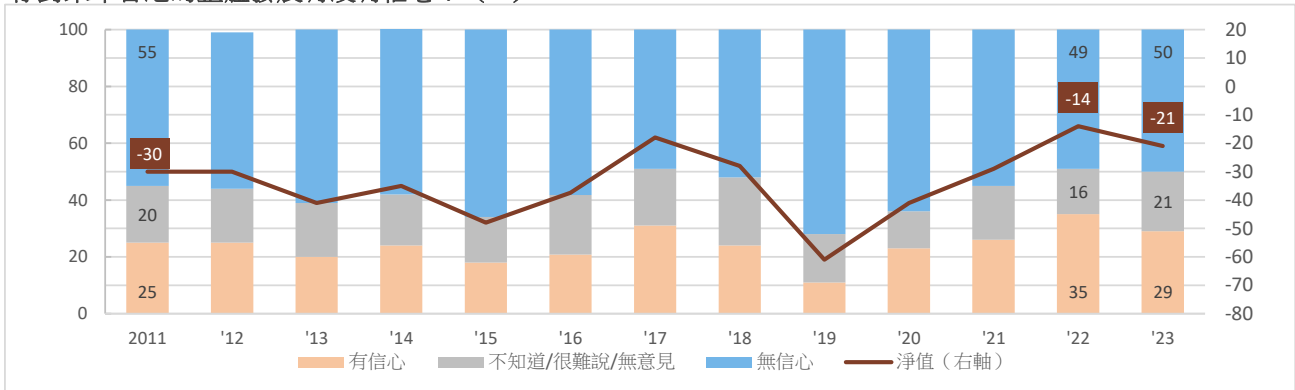
註：2019年或以前題目為「香港政治環境的改善」

14 香港經濟狀況



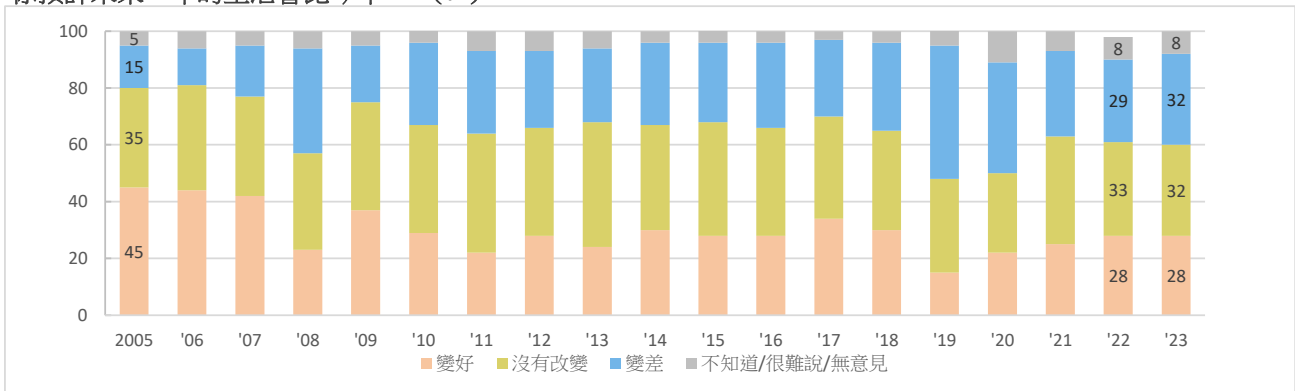
註：2019年或以前題目為「香港的經濟前景」

15 你對來年香港的整體發展有沒有信心？ (%)



註：此題於2011年首次進行

16 你預計未來一年的生活會比今年..... (%)



17 受訪者的性別 (%)

	加權前	加權後
男	59	47
女	41	53

18 受訪者的年齡 (%)

	加權前	加權後
18-29歲	11	11
30-39歲	11	15
40-49歲	22	16
50-59歲	22	24
60歲或以上	34	34

19 受訪者的學歷 (%)

	加權前	加權後
未受教育/學前教育/小學	8	19
初中	19	17
高中/預科	27	28
文憑/證書/副學士/高級文憑課程	15	11
學位課程	32	25

20 受訪者的職業 (%)

	百分比
管理及行政人員	14
專業及輔助專業人員	18
文員、服務及銷售人員	23
勞動工作者	10
料理家務者	6
退休人士	23
學生	6
其他	1

21 受訪者的家庭月入範圍 (%)

	百分比
<\$6,000	14
\$6,000-9,999	12
\$10,000-19,999	18
\$20,000-29,999	24
\$30,000-39,999	7
\$40,000-59,999	9
≥\$60,000	10
不知道	6

22 受訪者自稱所屬的社會階層 (%)

	百分比
上層	1
中上層	6
中層	37
中下層	32
下層	18
不知道	5