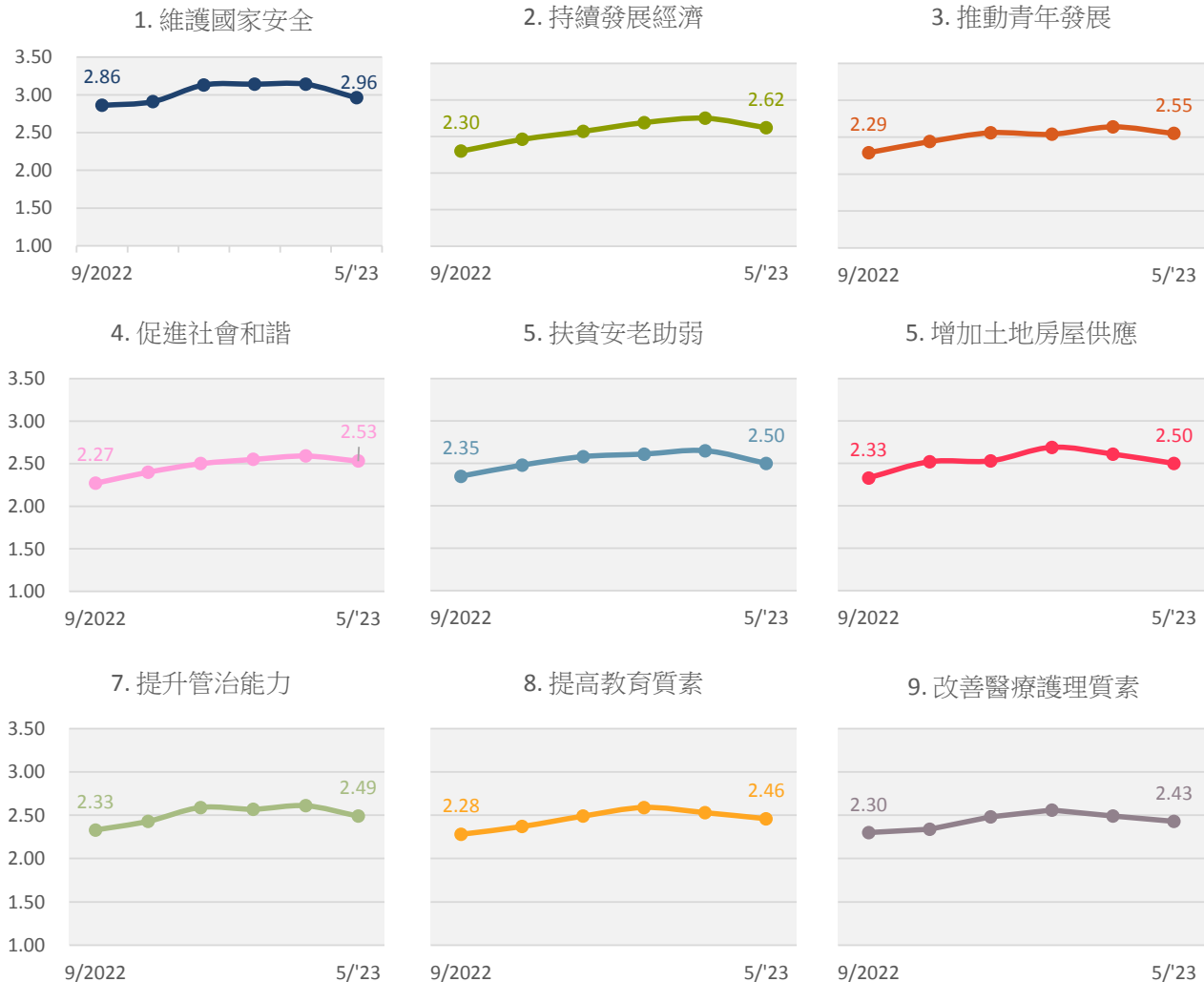


香港研究協會

調查題目：常設調查 -- 市民對特首、司局長及特區政府滿意度評分調查（2023年5月）
 調查日期：2023年5月15至22日
 調查對象：十八歲或以上市民
 調查方法：以隨機抽取電話號碼作全港性電話調查
 有效樣本：1045份
 樣本加權：數據分別按香港統計處公布18歲或以上市民的性別、年齡及教育程度（2020年）進行「多變數反覆加權」（Raking）處理

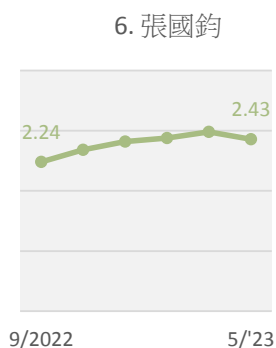
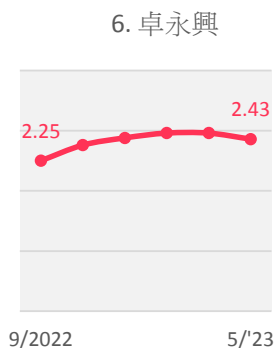
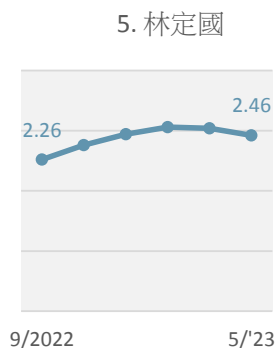
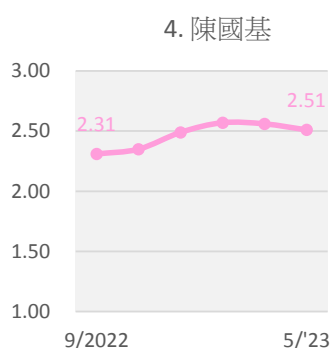
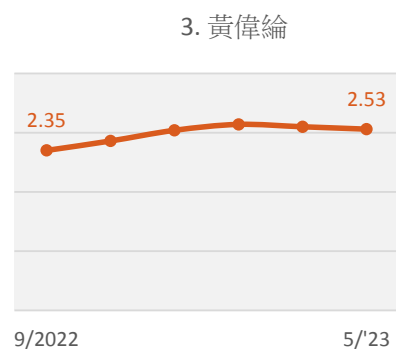
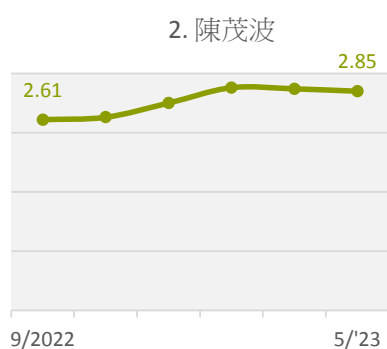
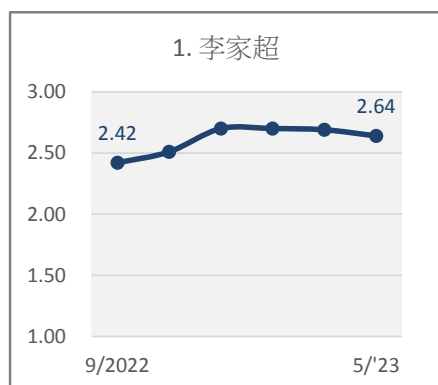
註¹：由於四捨五入關係，個別變項的百分率加起來可能不等於百分之一百
 註²：1分代表「非常不滿意」，2分代表「不滿意」，3分代表「一般」，4分代表「滿意」，5分代表「非常滿意」

	27/3-2/4/2023	15-22/5/'23	變化	無意見比率	最頻值 (其比率)
扶貧安老助弱	2.65	2.50	-0.15	6%	1 (32%)
改善醫療護理質素	2.49	2.43	-0.06	4%	1 (33%)
促進社會和諧	2.59	2.53	-0.06	3%	1 (39%)
持續發展經濟	2.75	2.62	-0.13	3%	1 (34%)
推動青年發展	2.64	2.55	-0.09	3%	1 (35%)
提升管治能力	2.61	2.49	-0.12	3%	1 (38%)
提高教育質素	2.53	2.46	-0.07	3%	1 (36%)
維護國家安全	3.14	2.96	-0.18	5%	1 (29%)
增加土地房屋供應	2.61	2.50	-0.11	3%	1 (35%)



受訪者對特首、三位司長及三位副司長表現的滿意度

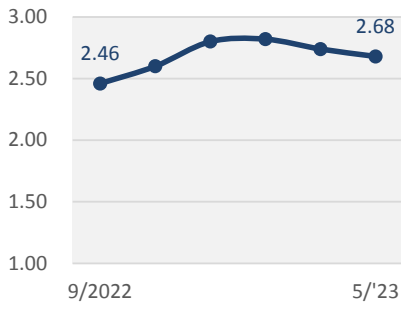
	27/3- 2/4/2023	15-22/5/'23	變化	不認識 比率	無意見 比率	最頻值 (其比率)
特首李家超	2.69	2.64	-0.05	1%	3%	1 (34%)
政務司司長陳國基	2.56	2.51	-0.05	4%	2%	1 (33%)
財政司司長陳茂波	2.87	2.85	-0.02	1%	2%	1 (24%)
律政司司長林定國	2.52	2.46	-0.06	3%	3%	1 (37%)
政務司副司長卓永興	2.48	2.43	-0.05	7%	5%	1 (31%)
財政司副司長黃偉綸	2.55	2.53	-0.02	7%	6%	1 (26%)
律政司副司長張國鈞	2.49	2.43	-0.06	6%	5%	1 (33%)



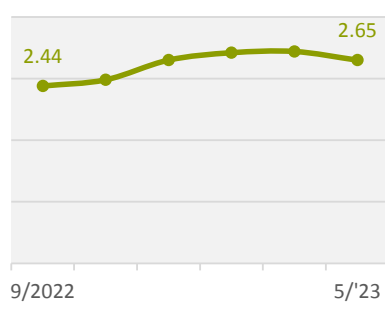
受訪者對十五位局長表現的滿意度

	27/3- 2/4/2023	15-22/5/'23	變化	不認識 比率	無意見 比率	最頻值 (其比率)
文化體育及旅遊局局長楊潤雄	2.52	2.42	-0.10	1%	2%	1 (36%)
政制及內地事務局局長曾國衛	2.59	2.51	-0.08	3%	2%	1 (35%)
財經事務及庫務局局長許正宇	2.56	2.57	+0.01	5%	4%	1 (28%)
保安局局長鄧炳強	2.74	2.68	-0.06	1%	3%	1 (40%)
環境及生態局局長謝展寰	2.60	2.58	-0.02	5%	4%	3 (26%)
商務及經濟發展局局長丘應樺	2.58	2.58	--	6%	3%	1 (26%)
醫務衛生局局長盧寵茂	2.72	2.65	-0.07	1%	2%	1 (36%)
運輸及物流局局長林世雄	2.58	2.62	+0.04	6%	4%	3 (30%)
發展局局長甯漢豪	2.53	2.51	-0.02	7%	4%	1 (27%)
房屋局局長何永賢	2.53	2.50	-0.03	5%	3%	1 (28%)
公務員事務局局長楊何蓓茵	2.53	2.55	+0.02	6%	5%	1 (27%)
教育局局長蔡若蓮	2.44	2.43	-0.01	3%	3%	1 (37%)
創新科技及工業局局長孫東	2.55	2.49	-0.06	5%	4%	1 (31%)
民政及青年事務局局長麥美娟	2.56	2.49	-0.07	2%	4%	1 (36%)
勞工及福利局局長孫玉菡	2.55	2.57	+0.02	4%	3%	1 (30%)

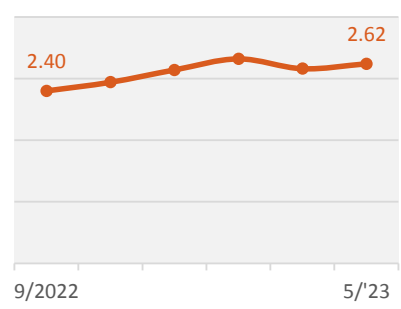
1. 鄧炳強



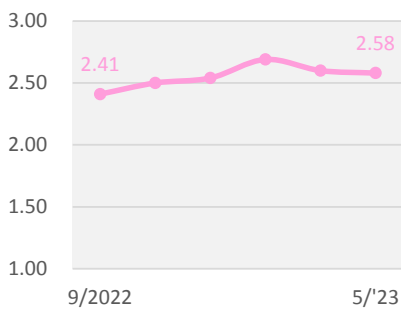
2. 盧寵茂



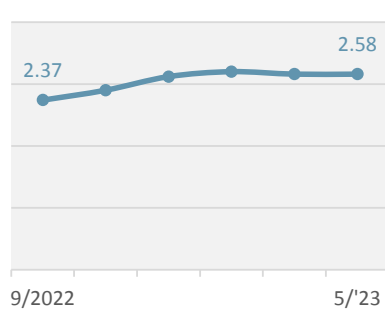
3. 林世雄



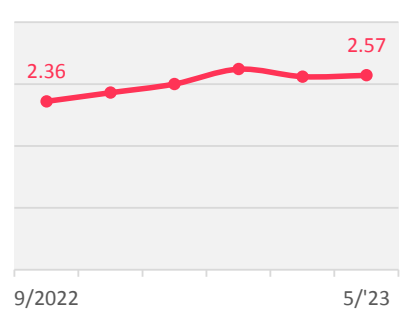
4. 謝展寰



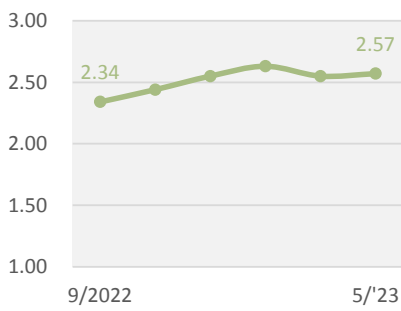
4. 丘應樺



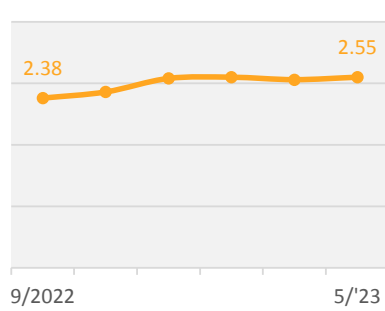
6. 許正宇



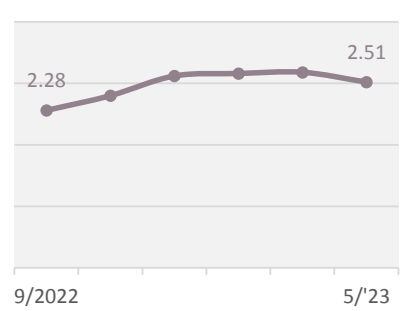
6. 孫玉菡



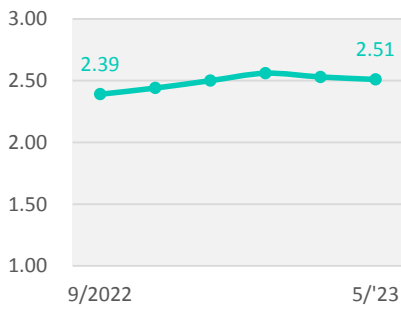
8. 楊何蓓茵



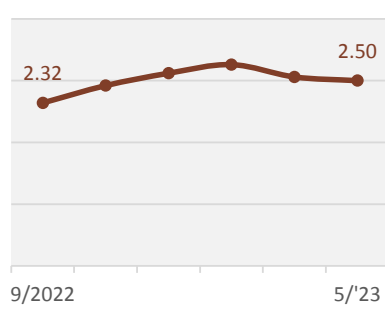
9. 曾國衛



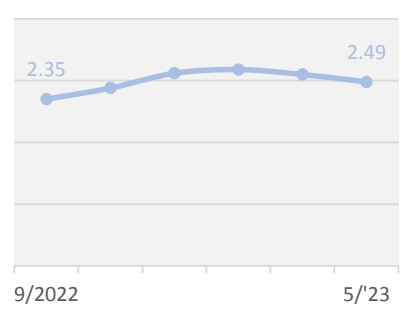
9. 甯漢豪



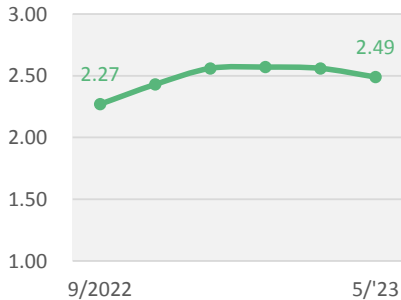
11. 何永賢



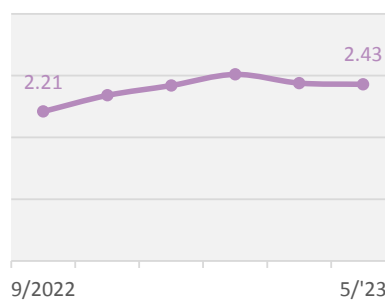
12. 孫東



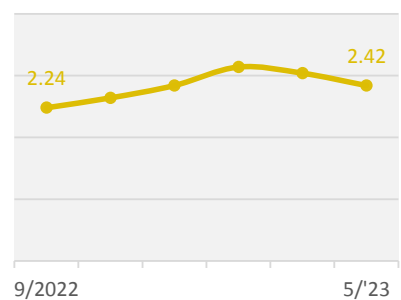
12. 麥美娟



14. 蔡若蓮



15. 楊潤雄



受訪者的性別分佈 (%)

	加權前 樣本分配	加權後 樣本分配
男	55	45
女	45	55

受訪者的年齡分佈 (%)

	加權前 樣本分配	加權後 樣本分配
18至29歲	10	15
30至39歲	14	18
40至49歲	20	18
50至59歲	23	18
60歲或以上	34	31

受訪者的學歷 (%)

	加權前 樣本分配	加權後 樣本分配
未受教育 / 學前教育 / 小學	5	17
初中	14	13
高中 / 預科	27	31
文憑 / 證書 / 副學 位課程	17	10
學位課程	37	29

受訪者的職業 (%)

	百分比
管理及行政人員	21
專業及輔助專業人員	16
文員、服務及銷售人員	15
勞動工作者	9
料理家務者	9
退休人士	21
學生	3
其他	7

受訪者的家庭月入範圍 (%)

	百分比
< \$6,000	7
\$6,000-9,999	10
\$10,000-19,999	19
\$20,000-29,999	13
\$30,000-39,999	15
\$40,000-59,999	10
≥ \$60,000	19
不知道	9

受訪者自稱的社會階層 (%)

	百分比
上層	4
中上層	9
中層	26
中下層	32
下層	19
不知道	10