

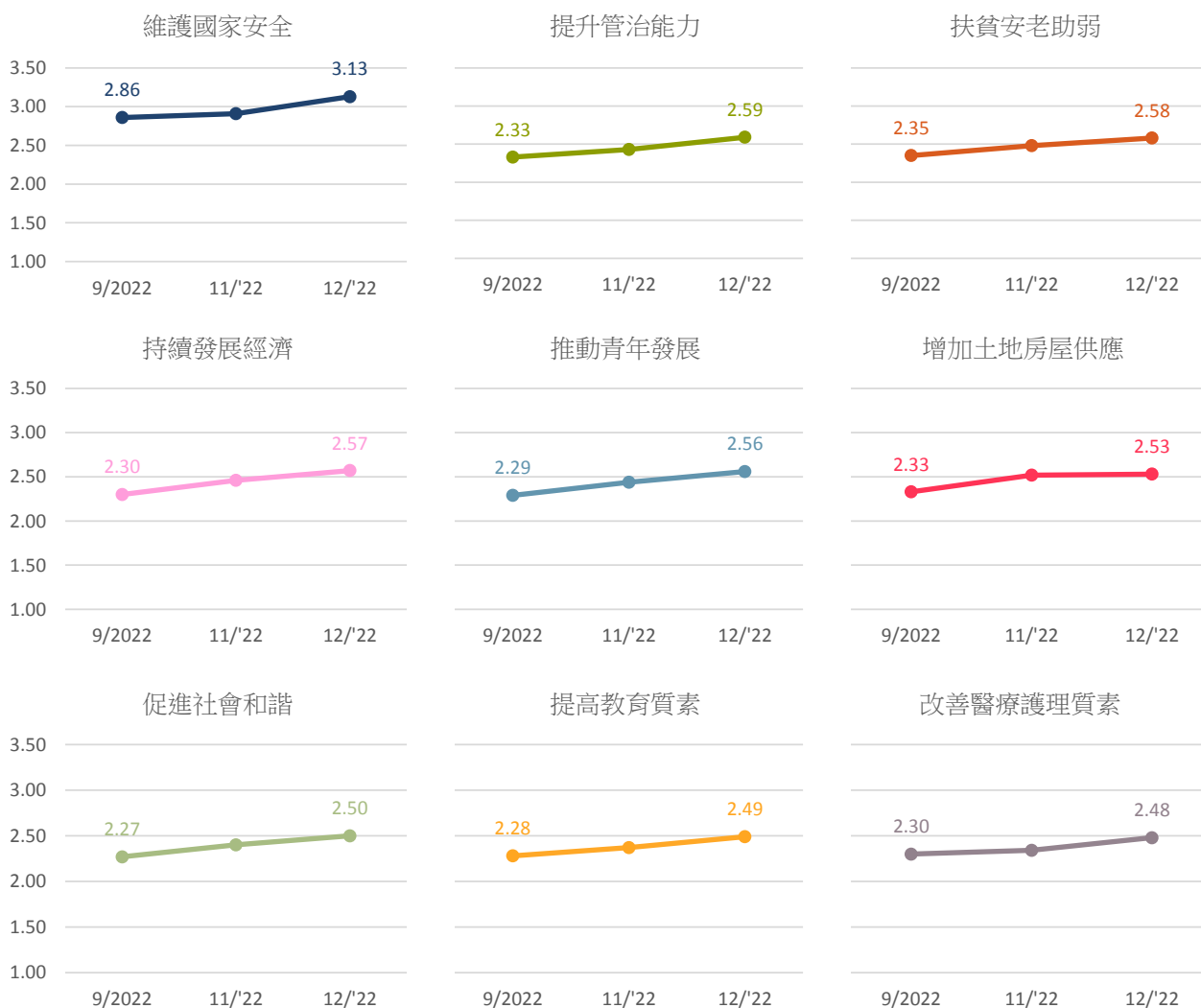
## 香港研究協會

調查題目：常設調查 -- 市民對特首、司局長及特區政府滿意度評分調查（2022年12月）  
 調查日期：2022年12月4至12日  
 調查對象：十八歲或以上市民  
 調查方法：以隨機抽取電話號碼作全港性電話調查  
 有效樣本：1098份  
 樣本加權：數據分別按香港統計處公布18歲或以上市民的性別、年齡及教育程度（2020年）進行「多變數反覆加權」（Raking）處理  
 註：由於四捨五入關係，個別變項的百分率加起來可能不等於百分之一百

### 受訪者對特區政府以下各項施政表現的滿意度

	1-15/11/'22	4-12/12/'22	變化	無意見比率	最頻值 (其比率)
扶貧安老助弱	2.48	2.58	+0.10	3%	1 (34%)
改善醫療護理質素	2.34	2.48	+0.14	3%	1 (37%)
促進社會和諧	2.40	2.50	+0.10	1%	1 (41%)
持續發展經濟	2.46	2.57	+0.11	2%	1 (37%)
推動青年發展	2.44	2.56	+0.12	2%	1 (37%)
提升管治能力	2.43	2.59	+0.16	2%	1 (41%)
提高教育質素	2.37	2.49	+0.12	3%	1 (39%)
維護國家安全	2.91	3.13	+0.22	3%	1 (30%)
增加土地房屋供應	2.52	2.53	+0.01	2%	1 (38%)

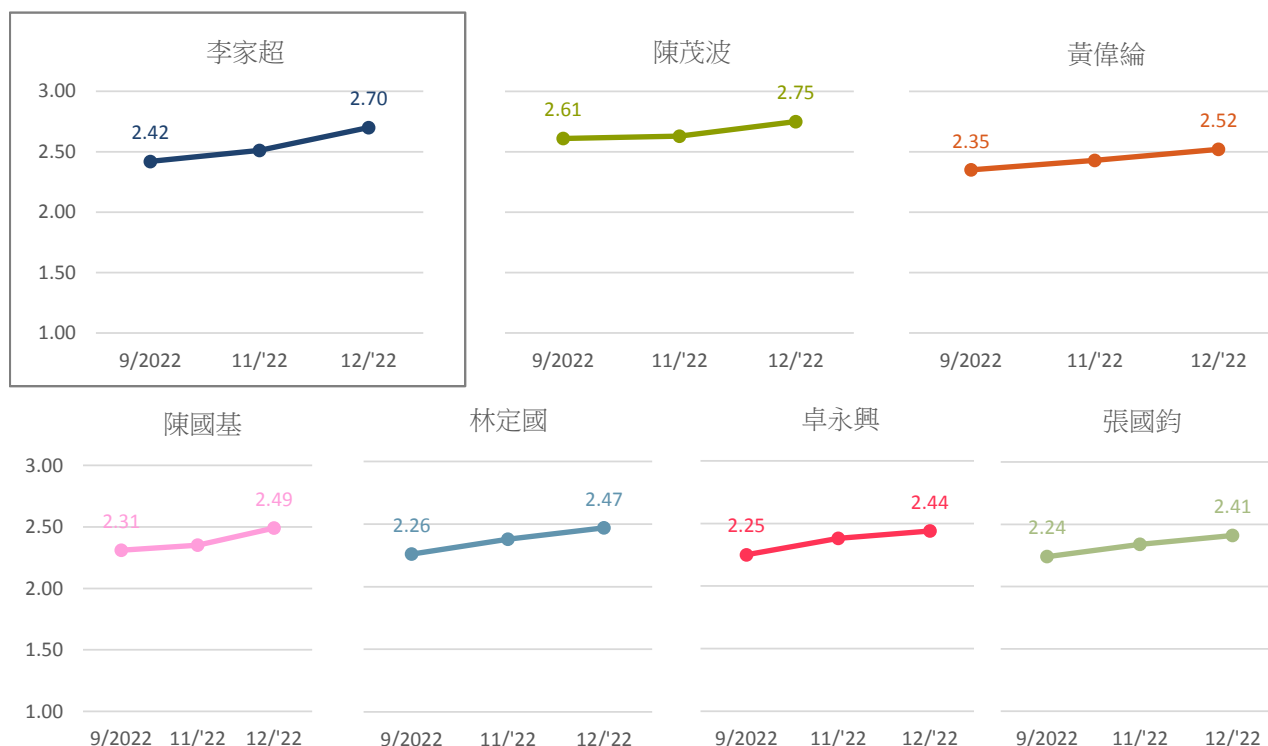
註：1分代表「非常不滿意」，2分代表「不滿意」，3分代表「一般」，4分代表「滿意」，5分代表「非常滿意」



## 受訪者對特首、三位司長及三位副司長表現的滿意度

	1-15/11/'22	4-12/12/'22	變化	不認識比率	無意見比率	最頻值 (其比率)
特首李家超	2.51	2.70	+0.19	1%	2%	1 (35%)
政務司司長陳國基	2.35	2.49	+0.14	2%	3%	1 (35%)
財政司司長陳茂波	2.63	2.75	+0.12	1%	2%	1 (29%)
律政司司長林定國	2.38	2.47	+0.09	2%	3%	1 (38%)
政務司副司長卓永興	2.38	2.44	+0.06	6%	5%	1 (34%)
財政司副司長黃偉綸	2.43	2.52	+0.09	6%	6%	1 (33%)
律政司副司長張國鈞	2.34	2.41	+0.07	5%	5%	1 (39%)

註：1分代表「非常不滿意」，2分代表「不滿意」，3分代表「一般」，4分代表「滿意」，5分代表「非常滿意」。

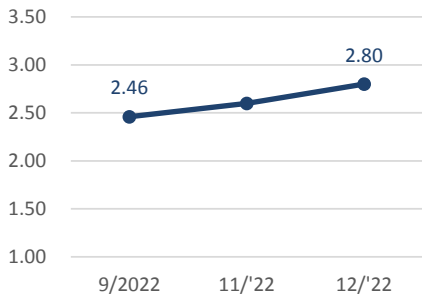


## 受訪者對十五位局長表現的滿意度

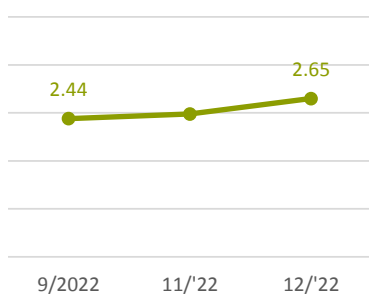
	1-15/11/'22	4-12/12/'22	變化	不認識比率	無意見比率	最頻值 (其比率)
文化體育及旅遊局局長楊潤雄	2.32	2.42	+0.10	2%	3%	1 (39%)
政制及內地事務局局長曾國衛	2.40	2.56	+0.16	3%	3%	1 (39%)
財經事務及庫務局局長許正宇	2.43	2.50	+0.07	5%	4%	1 (34%)
保安局局長鄧炳強	2.60	2.80	+0.20	1%	1%	1 (42%)
環境及生態局局長謝展寰	2.50	2.54	+0.04	6%	4%	1 (32%)
商務及經濟發展局局長丘應樺	2.45	2.56	+0.11	6%	4%	1 (31%)
醫務衛生局局長盧寵茂	2.49	2.65	+0.16	1%	2%	1 (39%)
運輸及物流局局長林世雄	2.47	2.57	+0.10	7%	4%	1 (31%)
發展局局長甯漢豪	2.44	2.50	+0.06	7%	5%	1 (33%)
房屋局局長何永賢	2.46	2.56	+0.10	5%	3%	1 (33%)
公務員事務局局長楊何蓓茵	2.43	2.54	+0.11	6%	5%	1 (33%)
教育局局長蔡若蓮	2.34	2.42	+0.08	3%	3%	1 (41%)
創新科技及工業局局長孫東	2.44	2.56	+0.12	7%	5%	1 (34%)
民政及青年事務局局長麥美娟	2.43	2.56	+0.13	3%	3%	1 (39%)
勞工及福利局局長孫玉菡	2.44	2.55	+0.11	5%	4%	1 (33%)

註：1分代表「非常不滿意」，2分代表「不滿意」，3分代表「一般」，4分代表「滿意」，5分代表「非常滿意」。

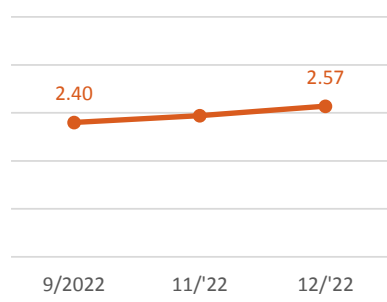
鄧炳強



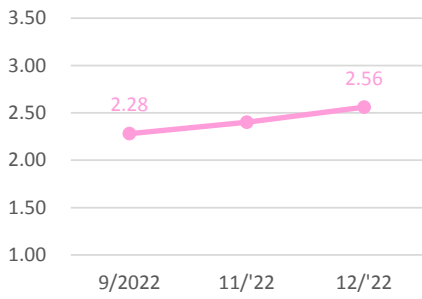
盧寵茂



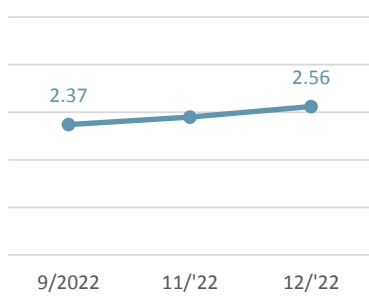
林世雄



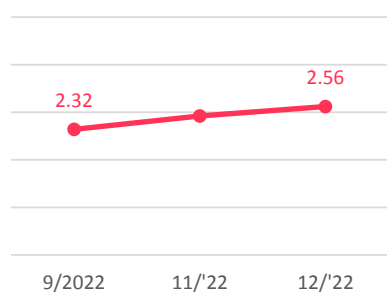
曾國衛



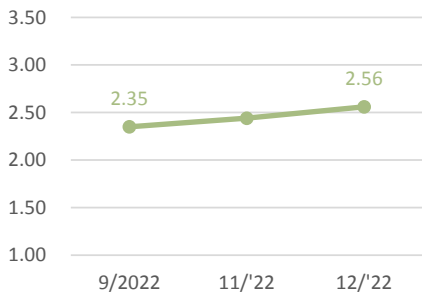
丘應樺



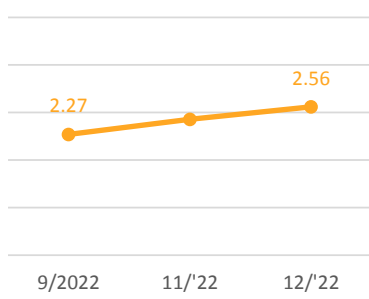
何永賢



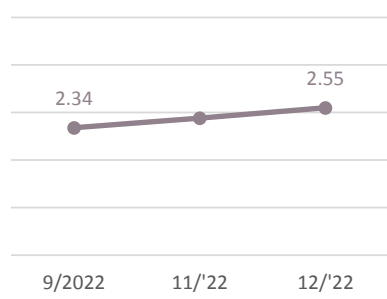
孫東



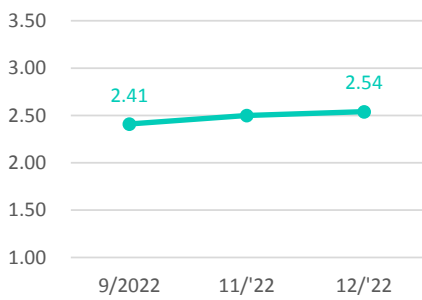
麥美娟



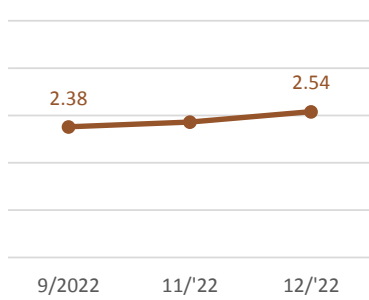
孫玉菡



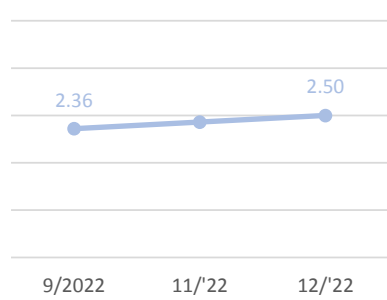
謝展寰



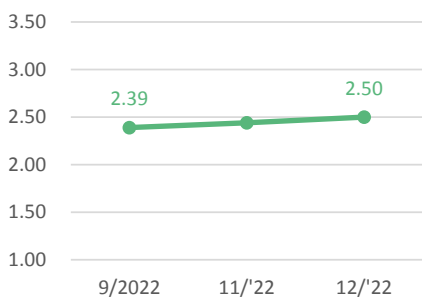
楊何蓓茵



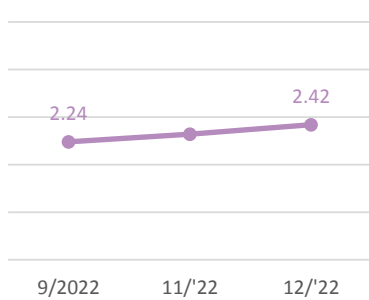
許正宇



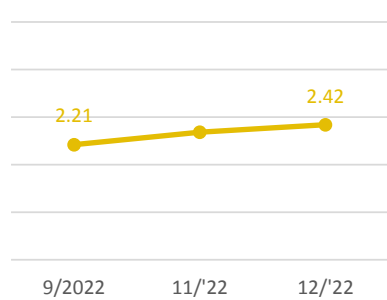
甯漢豪



楊潤雄



蔡若蓮



### 受訪者的性別分佈 (%)

	加權前 樣本分配	加權後 樣本分配
男	58	45
女	42	55

### 受訪者的年齡分佈 (%)

	加權前 樣本分配	加權後 樣本分配
18至29歲	10	12
30至39歲	15	17
40至49歲	17	16
50至59歲	25	18
60歲或以上	33	38

### 受訪者的學歷 (%)

	加權前 樣本分配	加權後 樣本分配
未受教育 / 學前教育 / 小學	7	18
初中	17	14
高中 / 預科	29	33
文憑 / 證書 / 副學 位課程	17	9
學位課程	31	26

### 受訪者的職業 (%)

	百分比
管理及行政人員	19
專業及輔助專業人員	10
文員、服務及銷售人員	23
勞動工作者	7
料理家務者	9
退休人士	23
學生	2
其他	8

### 受訪者的家庭月入範圍 (%)

	百分比
<\$6,000	11
\$6,000-9,999	9
\$10,000-19,999	19
\$20,000-29,999	15
\$30,000-39,999	11
\$40,000-59,999	9
≥\$60,000	18
不知道	8

### 受訪者自稱的社會階層 (%)

	百分比
上層	7
中上層	4
中層	28
中下層	34
下層	18
不知道	10