


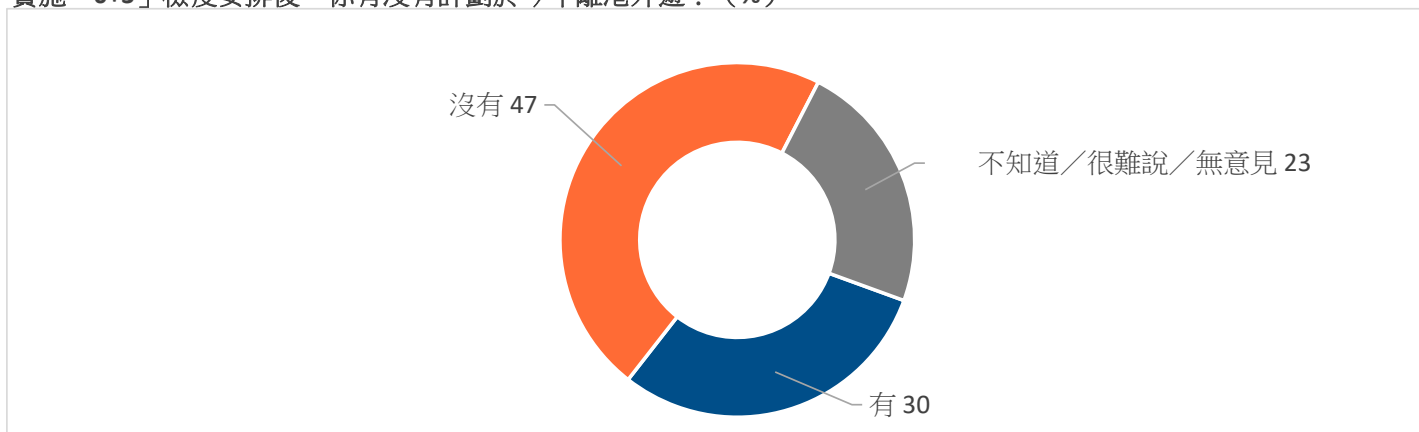
## 香港研究協會

- 調查題目：市民對放寬入境檢疫安排的意見調查
- 調查目的：近日香港確診個案回落，政府宣布由9月26日起實施「0+3」檢疫安排，本會就此進行調查，以了解市民對相關議題的意見。
- 調查日期：2022年9月26日至10月3日
- 調查對象：十八歲或以上市民
- 調查方法：以隨機抽取電話號碼作全港性電話調查
- 有效樣本：1007份
- 樣本加權：數據分別按香港統計處公布18歲或以上市民的性別、年齡及教育程度（2020年）進行「多變數反覆加權」（Raking）處理。
- 註：由於四捨五入關係，個別變項的百分率加起來可能不等於百分之一百。

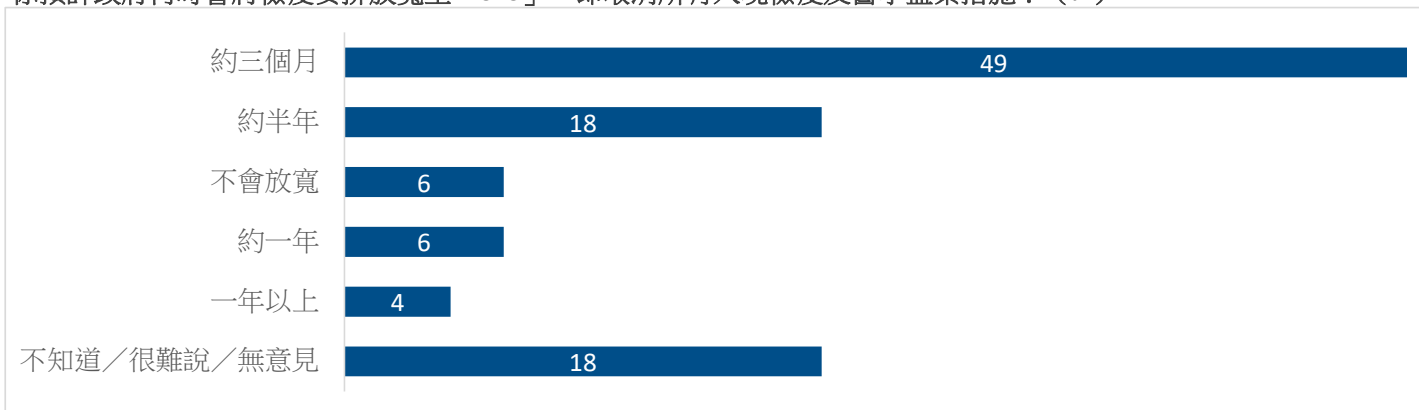
你認為實施「0+3」檢疫安排會對\_\_\_\_\_有較多正面影響、負面影響，還是影響不大？（%）



4 實施「0+3」檢疫安排後，你有沒有計劃於今年離港外遊？（%）



5 你預計政府何時會將檢疫安排放寬至「0+0」，即取消所有入境檢疫及醫學監察措施？（%）



## 6 受訪者的性別 (%)

	加權前	加權後
男	44	45
女	56	55

## 8 受訪者的學歷 (%)

	加權前	加權後
未受教育／學前教育／小學	8	18
初中	17	14
高中／預科	29	32
文憑／證書課程／副學位課程	16	9
學位課程	30	26

## 10 受訪者的家庭月入範圍 (%)

	百分比
< \$6,000	8
\$6,000-9,999	8
\$10,000-19,999	23
\$20,000-29,999	17
\$30,000-39,999	11
\$40,000-59,999	10
≥ \$60,000	14
不知道	11

## 7 受訪者的年齡 (%)

	加權前	加權後
18至29歲	13	15
30至39歲	15	18
40至49歲	16	18
50至59歲	19	18
60歲或以上	38	31

## 9 受訪者的職業 (%)

	百分比
管理及行政人員	22
專業及輔助專業人員	13
文員、服務及銷售人員	20
勞動工作者	6
料理家務者	9
退休人士	21
學生	2
其他	7

## 11 受訪者自稱的社會階層 (%)

	百分比
上層	5
中上層	8
中層	23
中下層	39
下層	16
不知道	9