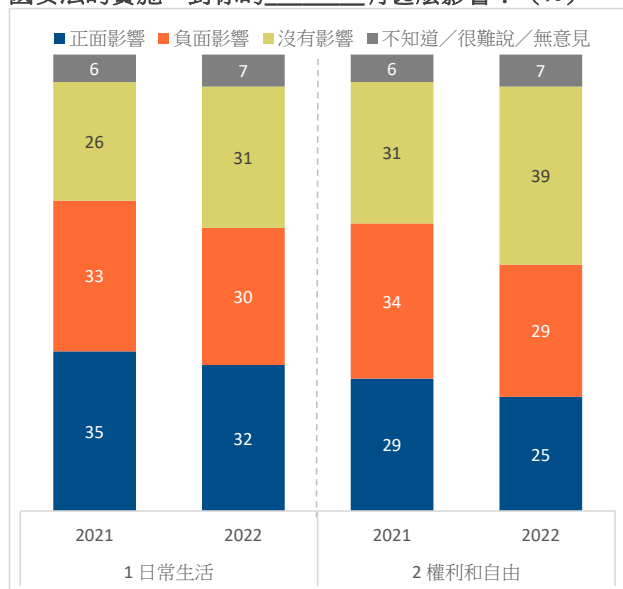
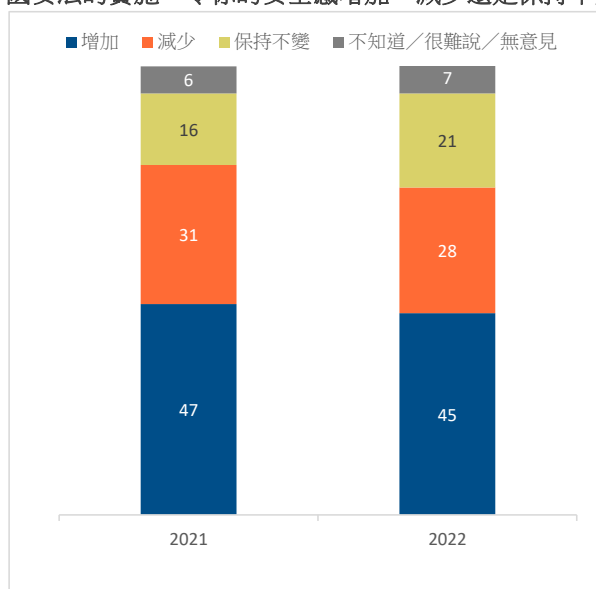


調查題目：市民對國安法在港實施兩周年的意見調查  
 調查目的：國安法在港實施將近兩年。本會就此進行調查，以了解市民對國安法在港實施兩周年的看法。  
 調查日期：2022年6月13至23日  
 調查對象：十八歲或以上市民  
 調查方法：以隨機抽取電話號碼作全港性電話調查  
 有效樣本：1328  
 樣本加權：數據分別按香港統計處公佈18歲或以上市民的性別、年齡及教育程度（2020年）進行「多變數反覆加權」（Raking）處理  
 註<sup>1</sup>：由於四捨五入關係，個別變項的百分率加起來可能不等於百分之一百  
 註<sup>2</sup>：上次調查日期為2021年6月10至22日

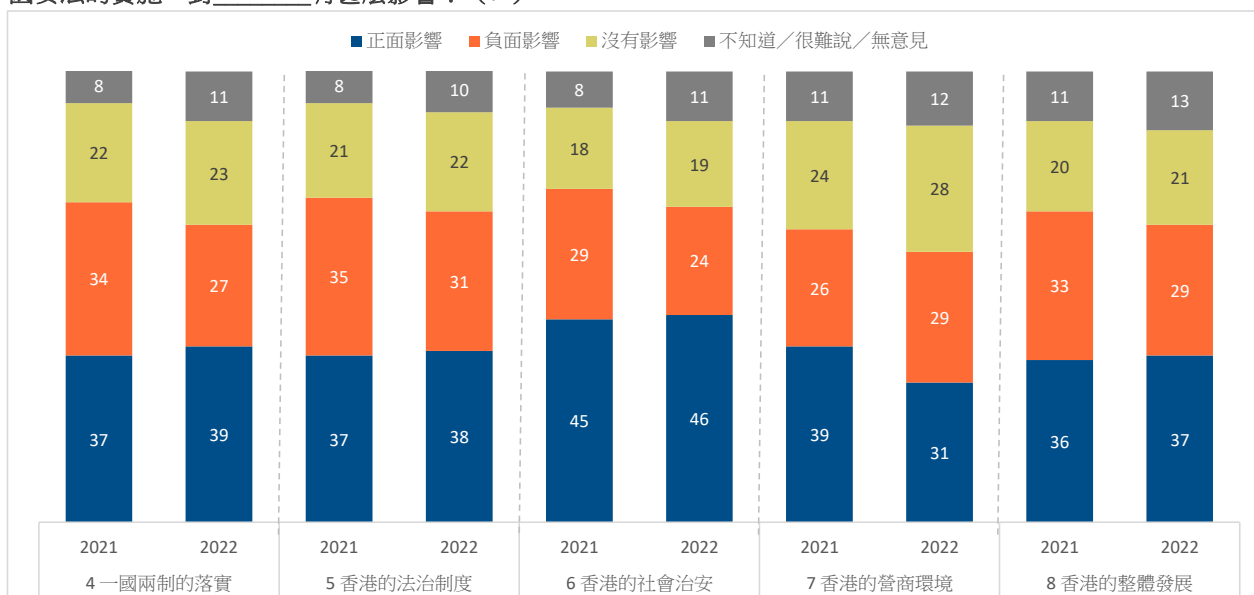
國安法的實施，對你的\_\_\_\_\_有甚麼影響？（%）



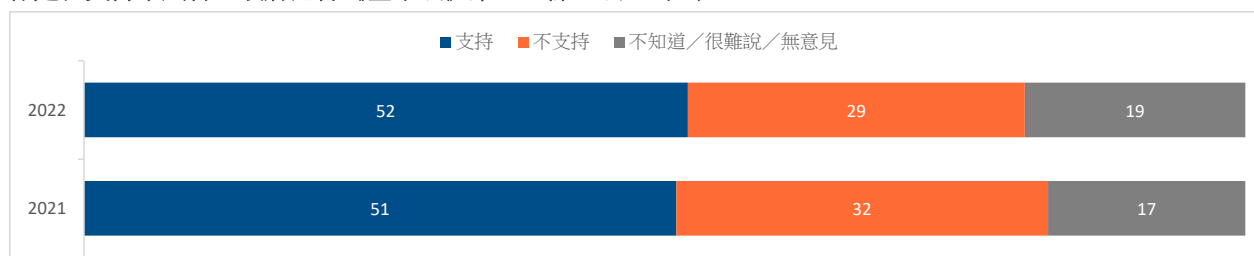
3 國安法的實施，令你的安全感增加、減少還是保持不變？（%）



國安法的實施，對\_\_\_\_\_有甚麼影響？（%）



9 你是否支持下屆特區政府進行《基本法》第廿三條立法？（%）



## 10 受訪者的性別分佈 (%)

	加權前 樣本分配	加權後 樣本分配
男	51	45
女	49	55

## 11 受訪者的年齡分佈 (%)

	加權前 樣本分配	加權後 樣本分配
18至29歲	12	15
30至39歲	13	18
40至49歲	16	18
50至59歲	23	19
60歲或以上	36	31

## 12 受訪者的學歷 (%)

	加權前 樣本分配	加權後 樣本分配
未受教育／學前教育／小學	11	18
初中	16	14
高中／預科	28	32
文憑／證書／副學士／高級文憑課程	12	9
學位課程	33	26

## 13 受訪者的職業 (%)

	百分比
管理及行政人員	22
專業及輔助專業人員	15
文員、服務及銷售人員	23
勞動工作者	7
料理家務者	10
退休人士	18
學生	1
其他	4

## 14 受訪者自稱的社會階層 (%)

	百分比
上層	1
中上層	8
中層	33
中下層	37
下層	13
不知道	9

## 15 受訪者的家庭月入範圍 (%)

	百分比
<\$6,000	10
\$6,000-9,999	6
\$10,000-19,999	17
\$20,000-29,999	16
\$30,000-39,999	12
\$40,000-59,999	12
≥\$60,000	17
不知道	10