

香港研究協會

調查題目	: 香港市民的國民身份認同調查 (2022)
調查目的	: 近年香港社會對國民身份認同議題的關注度愈來愈高。本會就此進行調查，以了解香港市民對相關議題的意見。
調查日期	: 2022年5月27日至6月16日
調查對象	: 中國籍的成年香港居民
調查方法	: 以隨機抽取電話號碼作全港性電話調查
有效樣本	: 1354
樣本加權	: 數據分別按香港統計處公佈18歲或以上市民的性別、年齡及教育程度 (2020年) 進行「多變數反覆加權」(Raking) 處理
註 ¹	: 由於四捨五入關係，個別變項百分率加起來可能不等於百分之一百
註 ²	: 上次調查日期為2021年9月7至24日

受訪者對國民身份的認同程度

	非常不認同 (%)	不太認同 (%)	一半半 (%)	比較認同 (%)	非常認同 (%)	不知道/很難說/無意見 (%)	均值	均值變化
民族文化層面								
1 我因身為中華民族一分子而感到自豪	19	8	16	15	37	5	3.44	+0.04
2 我欣賞中華民族傳統文化	9	6	20	24	41	3	3.89	+0.02
3 香港人有必要認識中國歷史	13	5	15	15	49	2	3.85	+0.01
國家政權層面								
4 我因香港回歸祖國而感到開心	24	5	13	12	42	3	3.39	+0.04
5 我認同「中國共產黨是中華人民共和國執政黨」的政治現實	18	5	16	14	41	6	3.59	+0.01
6 我認同「香港是中華人民共和國不可分離的一部分」	15	5	10	17	49	3	3.83	+0.05
7 整體上，我認同中國的政治制度	26	4	16	20	30	4	3.26	+0.01
整體國民身份認同								
8 整體上，我認同自己「中國人」的身份	15	7	12	15	49	2	3.77	+0.03

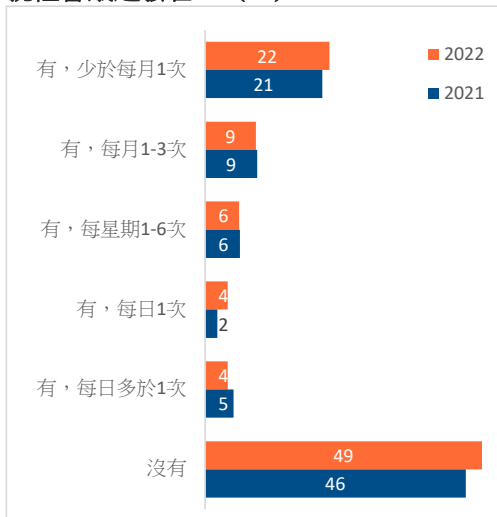
均值：非常不認同=1，不太認同=2，一半半=3，比較認同=4，非常認同=5。不知道/很難說/無意見=缺值。

受訪者對以下陳述的認同程度

	非常不認同 (%)	不太認同 (%)	一半半 (%)	比較認同 (%)	非常認同 (%)	不知道/很難說/無意見 (%)	均值	均值變化
9 為了國家安全，在某些情況下，犧牲部分個人自由也值得	21	8	11	22	35	3	3.43	+0.01
10 在「一國兩制」框架下，「一國」是「兩制」的前提和基礎	15	7	13	19	41	5	3.69	+0.05
11 香港居民目前擁有充足表達意見的權利和自由	27	6	14	20	30	2	3.20	+0.01
12 香港與內地融合，對香港利多於弊	15	5	18	17	40	4	3.60	+0.08
13 整體上，我信任特區政府	31	8	18	20	20	3	2.89	-0.08
14 整體上，我信任中央政府	27	5	14	16	35	3	3.29	+0.03
15 整體上，我滿意自己的生活	16	11	22	22	27	2	3.28	-0.22

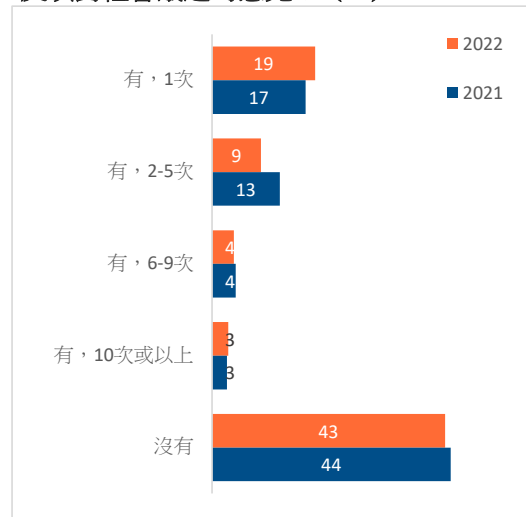
均值：非常不認同=1，不太認同=2，一半半=3，比較認同=4，非常認同=5。不知道/很難說/無意見=缺值。

16 在過去一年，你有沒有在社交平台就社會議題發言？（%）



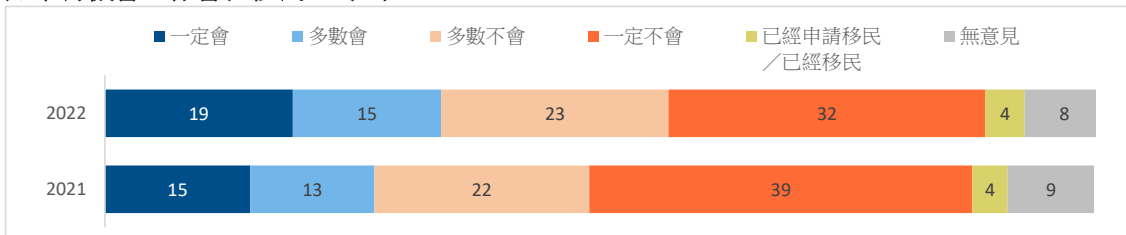
註：「無意見」為8%

17 在過去一年，你有沒有透過聯署反映對社會議題的意見？（%）



註：「無意見」為23%

18 如果有機會，你會否移民？（%）



受訪者的年齡（%）

Age Group	加權前 樣本分配	加權後 樣本分配
18至29歲	12	15
30至39歲	13	18
40至49歲	20	18
50至59歲	23	18
60歲或以上	32	31

受訪者的性別（%）

Gender	加權前 樣本分配	加權後 樣本分配
男	53	45
女	47	55

受訪者的居港年期（%）

Residence Duration	百分比
未滿7年	2
7年或以上	98

受訪者的出生地（%）

Place of Birth	百分比
香港	68
內地	28
澳門	1
台灣	<1
其他	3

受訪者的學歷（%）

Education Level	加權前 樣本分配	加權後 樣本分配
未受教育／學前教育／小學	8	18
初中	16	14
高中／預科	33	32
文憑／證書／副學位課程	20	9
學位課程	22	26

受訪者自稱的社會階層（%）

Social Class	百分比
上層	2
中上層	11
中層	30
中下層	37
下層	15
不知道	6