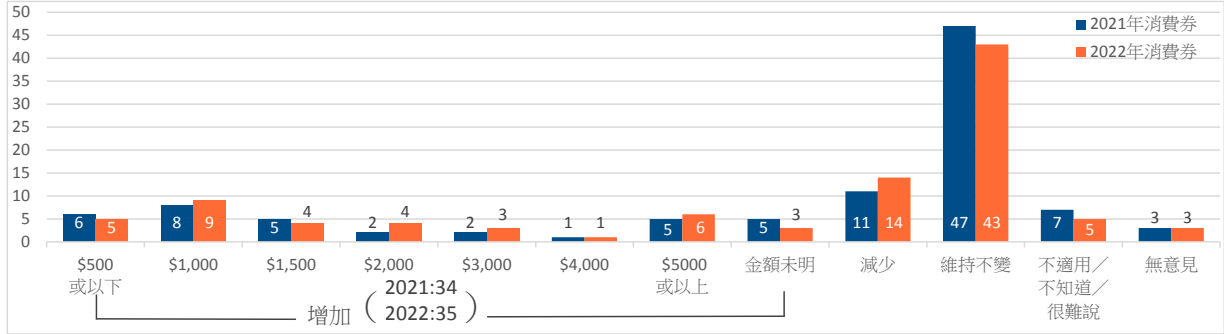


調查題目：常設調查 -- 市民對社會民生焦點議題的意見調查（2022年5月）  
 調查日期：2022年5月11至17日  
 調查對象：十八歲或以上市民  
 調查方法：以隨機抽取電話號碼作全港性電話調查  
 有效樣本：1064份  
 樣本加權：數據分別按香港統計處公佈18歲或以上市民的性別、年齡及教育程度（2020年）進行「多變數反覆加權」（Raking）處理

註：由於四捨五入關係，個別變項的百分率加起來可能不等於百分之一百

1 政府已派發第一期消費券，撇除\$5000消費券的金額後，你的消費開支是增加，減少還是維持不變？（%）

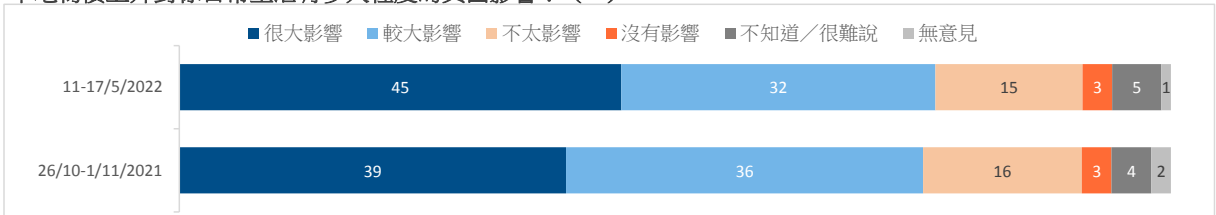


2021年消費券問題（2021年7月份調查）：政府即將派發消費券，撇除\$5000消費券的金額後，你預計你的消費開支會\_\_\_\_\_？

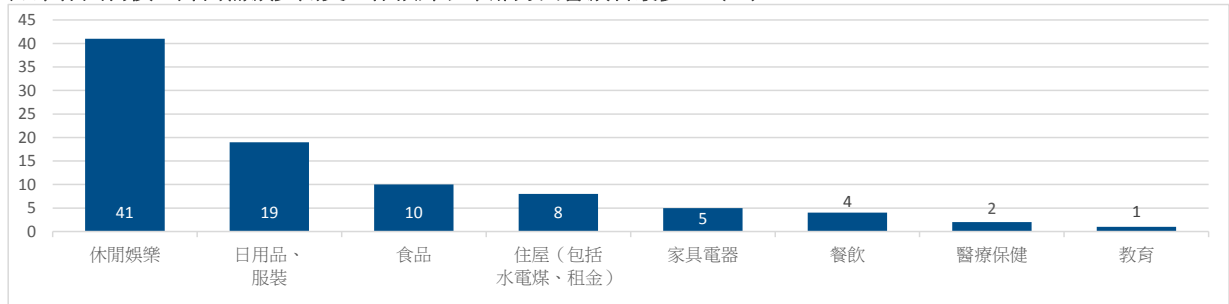
2 你預計未來三個月本地物價會上升、下跌還是保持穩定？（%）



3 本地物價上升對你日常生活有多大程度的負面影響？（%）

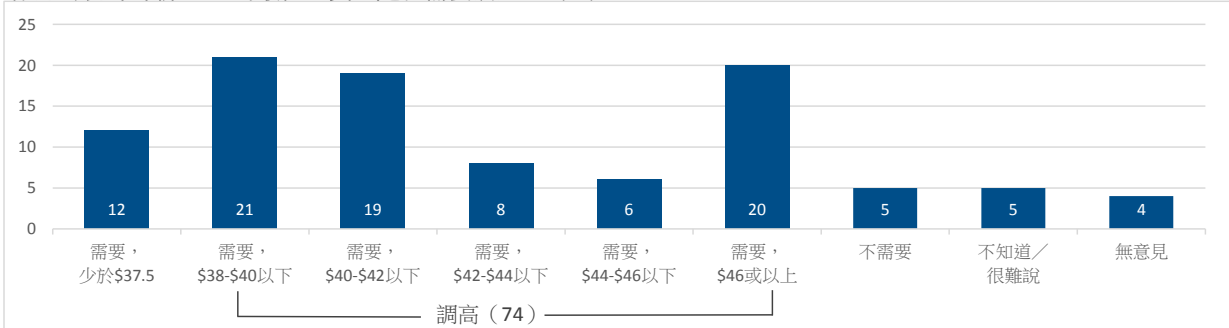


4 如果你因物價上升而需減少開支，你預計以下那方面會減省最多？（%）

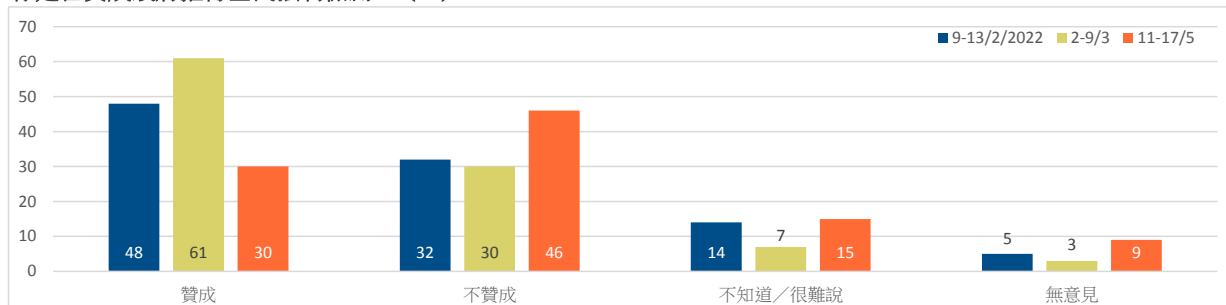


註：「其他/不知道/很難說/無意見」為11%

5 你認為現時時薪\$37.5的最低工資，是否需要調整？（%）



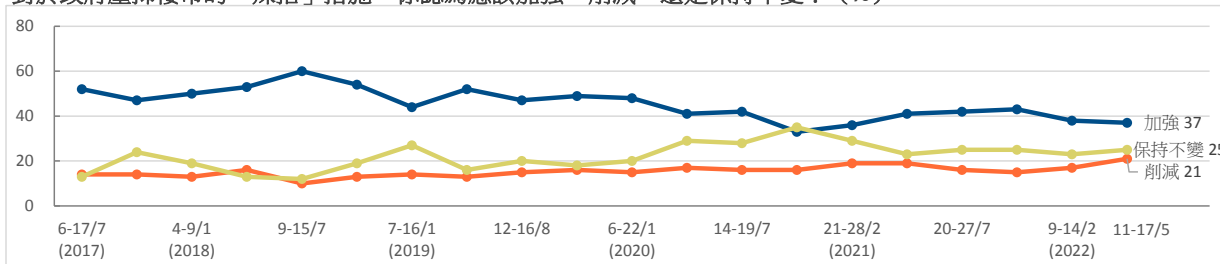
6 你是否贊成政府推行全民強制檢測？（%）



7 你認為香港抗疫策略的目標，應該是優先與內地，還是海外國家進行免隔離通關？（%）



8 對於政府壓抑樓市的「辣招」措施，你認為應該加強、削減，還是保持不變？（%）



註：「不知道/很難說」為13%，「無意見」為4%

9 受訪者的性別（%）

	加權前 樣本分配	加權後 樣本分配
男	40	45
女	60	55

10 受訪者的年齡組別（%）

	加權前 樣本分配	加權後 樣本分配
18至29歲	13	15
30至39歲	16	18
40至49歲	16	18
50至59歲	21	18
60歲或以上	34	31

11 受訪者的學歷（%）

	加權前 樣本分配	加權後 樣本分配
未受教育/學前教育/小學	21	18
初中	25	14
高中/預科	33	32
文憑/證書課程/副學位課程	12	9
學位課程	9	26

12 受訪者的職業（%）

	百分比
管理及行政人員	18
專業及輔助專業人員	14
文員、服務及銷售人員	17
勞動工作者	12
料理家務者	10
退休人士	19
學生	2
其他	8

13 受訪者自稱的社會階層（%）

	百分比
上層	1
中上層	5
中層	22
中下層	43
下層	20
不知道	10

14 受訪者的家庭月入範圍（%）

	百分比
<\$6,000	9
\$6,000-9,999	10
\$10,000-19,999	20
\$20,000-29,999	17
\$30,000-39,999	11
\$40,000-59,999	11
≥\$60,000	12
不知道	10