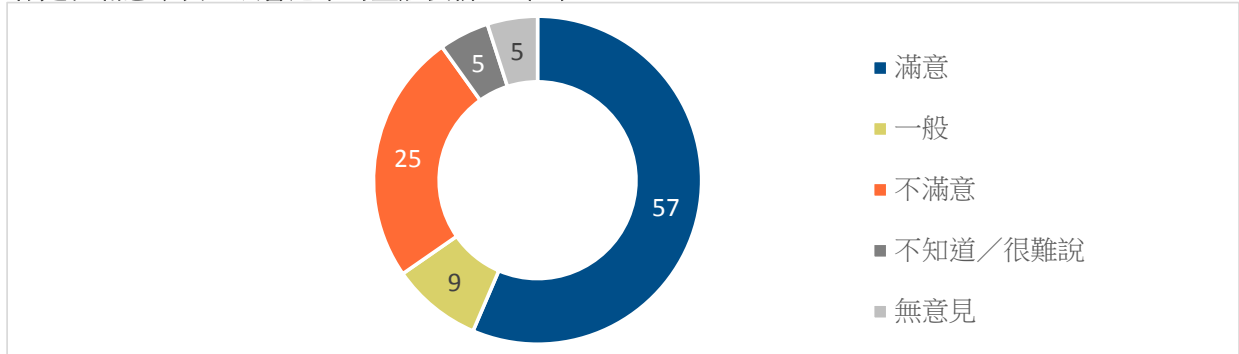


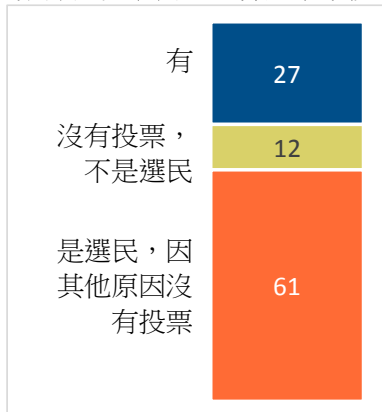
香港研究協會

- 調查題目：專題調查——市民對2021年立法會選舉的意見跟進調查
調查目的：2021年立法會選舉已經結束，本會就此進行調查，以了解市民對立法會選舉的意見。
調查日期：2021年12月22至27日
調查對象：十八歲或以上市民
調查方法：以隨機抽取電話號碼作全港性電話調查
有效樣本：1066份
樣本加權：數據分別按香港統計處公佈18歲或以上市民的性別、年齡及教育程度（2020年）進行「多變數反覆加權」（Raking）處理
註：由於四捨五入關係，個別變項的百分率加起來可能不等於百分之一百

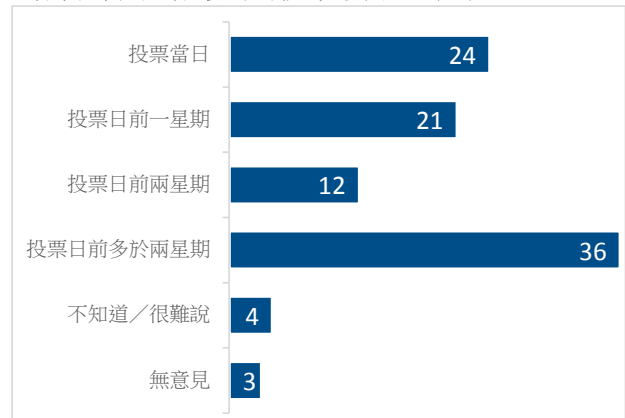
1 你是否滿意今次立法會選舉的整體安排？（%）



2 你有否於今次立法會選舉中投票？（%）

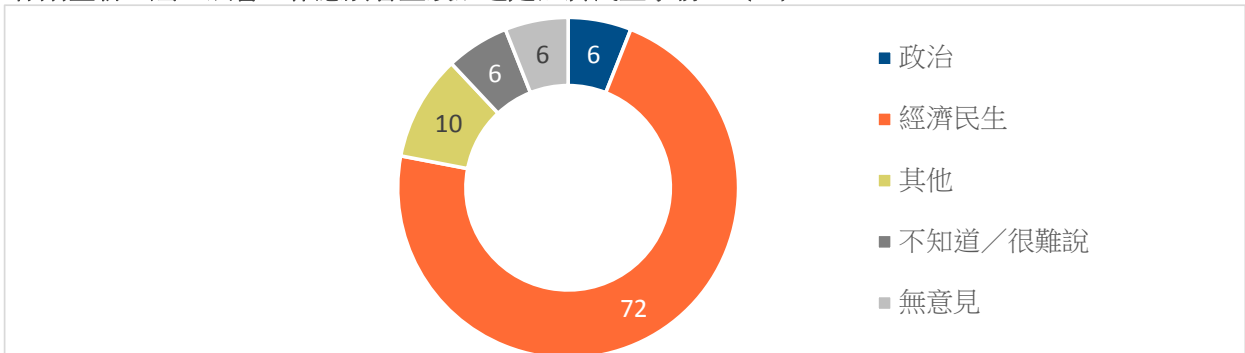


3 你何時決定你最終的投票取向？（%）

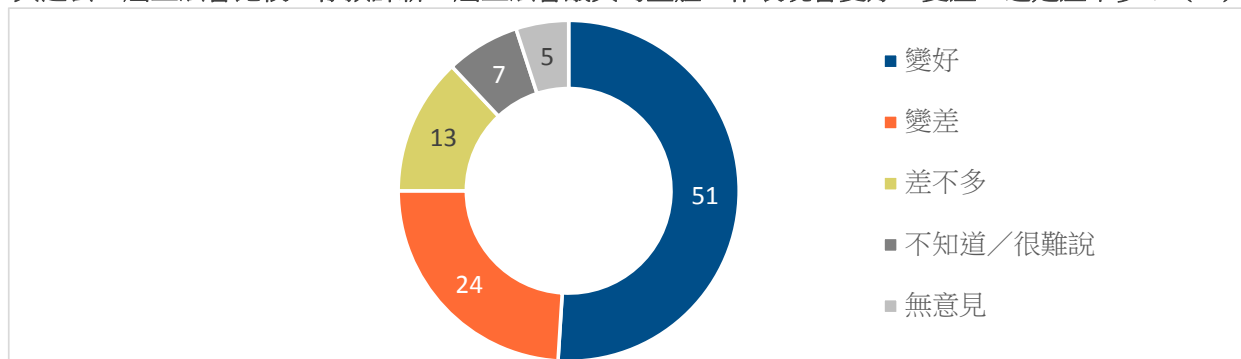


次樣本：292名屬「有投票」的市民

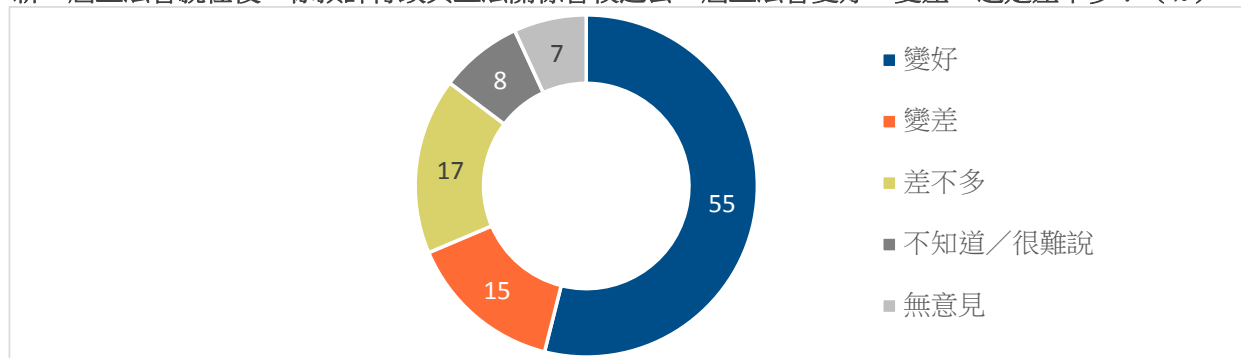
4 你期望新一屆立法會工作應該着重政治還是經濟民生事務？（%）



5 與過去一屆立法會比較，你預計新一屆立法會議員的整體工作表現會變好、變差，還是差不多？（%）



6 新一屆立法會就任後，你預計行政與立法關係會較過去一屆立法會變好、變差，還是差不多？（%）



7 受訪者的性別（%）

	加權前 樣本分配	加權後 樣本分配
男	50	45
女	50	55

8 受訪者的年齡（%）

	加權前 樣本分配	加權後 樣本分配
18至29歲	13	15
30至39歲	15	18
40至49歲	16	18
50至59歲	26	18
60歲或以上	30	31

9 受訪者的學歷（%）

	加權前 樣本分配	加權後 樣本分配
未受教育/學前教育/小學	12	18
初中	19	14
高中/預科	30	32
文憑/證書/副學位/高級文憑課程	15	9
學位課程	25	26

10 受訪者的職業（%）

	百分比
管理及行政人員	21
專業及輔助專業人員	14
文員、服務及銷售人員	21
勞動工作者	12
料理家務者	9
退休人士	11
學生	2
其他	10

11 受訪者家庭月入範圍（%）

	百分比
<\$6,000	9
\$6,000-9,999	8
\$10,000-19,999	20
\$20,000-29,999	14
\$30,000-39,999	12
\$40,000-59,999	12
≥\$60,000	15
不知道	11

12 受訪者自稱的社會階層（%）

	百分比
上層	3
中上層	9
中層	28
中下層	36
下層	16
不知道	8