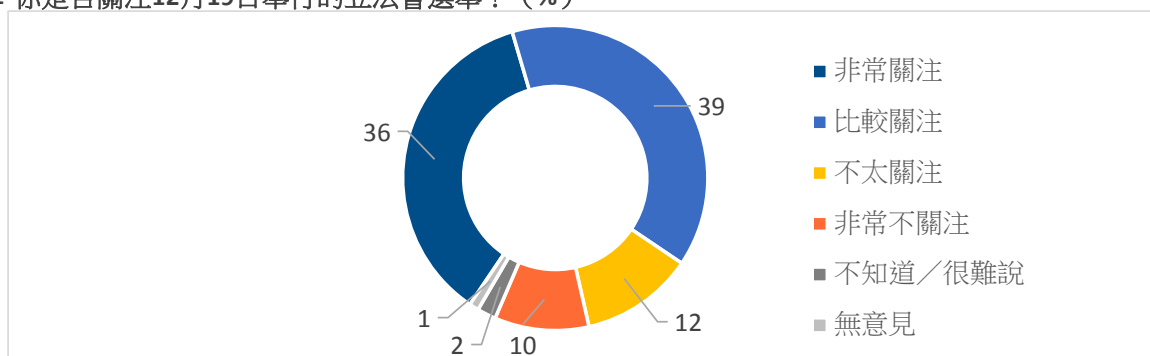


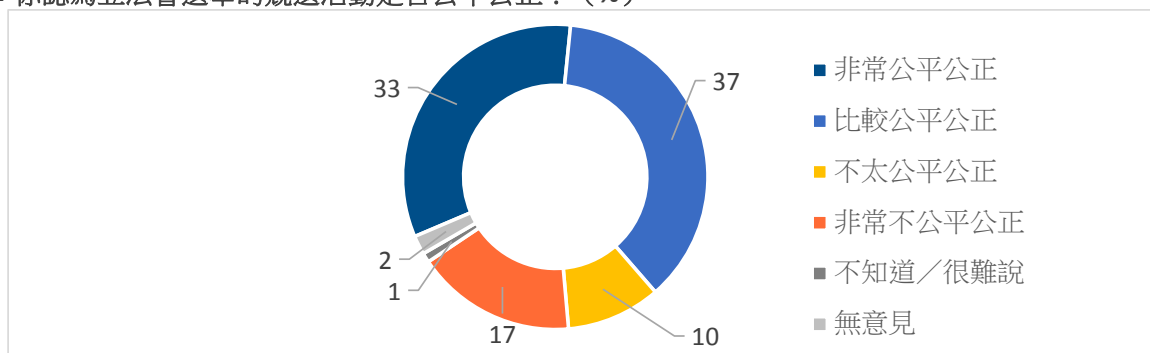
香港研究協會

- 調查題目：專題調查——選民對2021年立法會選舉的意見調查（三）
調查目的：2021年立法會選舉將於12月19日舉行，本會就此進行調查，以了解選民對立法會選舉的意見。
調查日期：2021年12月3至9日
調查對象：登記選民
調查方法：以隨機抽取電話號碼作全港性電話調查
有效樣本：1071
樣本加權：數據分別按選舉事務處公布2021正式選民登記冊的性別及年齡進行加權（weighting）處理
註：由於四捨五入關係，個別變項的百分率加起來可能不等於百分之一百

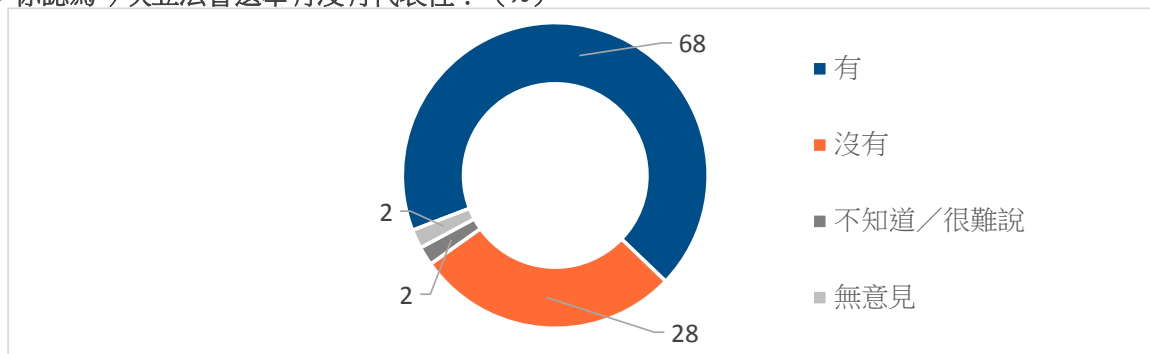
1 你是否關注12月19日舉行的立法會選舉？（%）



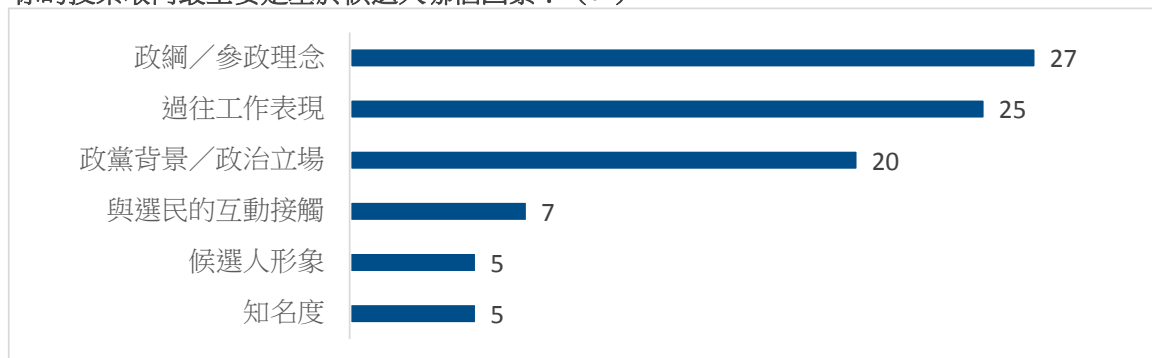
2 你認為立法會選舉的競選活動是否公平公正？（%）



3 你認為今次立法會選舉有沒有代表性？（%）



4 你的投票取向最主要是基於候選人哪個因素？（%）



註：「其他」為2%，「無意見」為9%

5 受訪者的性別（%）

	加權前 樣本分配	加權後 樣本分配
男	48	48
女	52	52

6 受訪者的年齡（%）

	加權前 樣本分配	加權後 樣本分配
18至30歲	12	16
31至40歲	13	15
41至50歲	17	16
51至60歲	22	20
61歲或以上	36	33

7 受訪者的學歷（%）

	百分比
未受教育／學前教育／小學	12
初中	20
高中／預科	26
文憑／證書／副學位／高級文憑課程	12
學位課程	30

8 受訪者的職業（%）

	百分比
管理及行政人員	20
專業及輔助專業人員	15
文員、服務及銷售人員	19
勞動工作者	7
料理家務者	10
退休人士	17
學生	2
其他	10

9 受訪者家庭月入範圍（%）

	百分比
<\$6,000	9
\$6,000-9,999	8
\$10,000-19,999	16
\$20,000-29,999	15
\$30,000-39,999	9
\$40,000-59,999	12
≥\$60,000	21
不知道	10

10 受訪者自稱的社會階層（%）

	百分比
上層	5
中上層	7
中層	30
中下層	37
下層	11
不知道	10