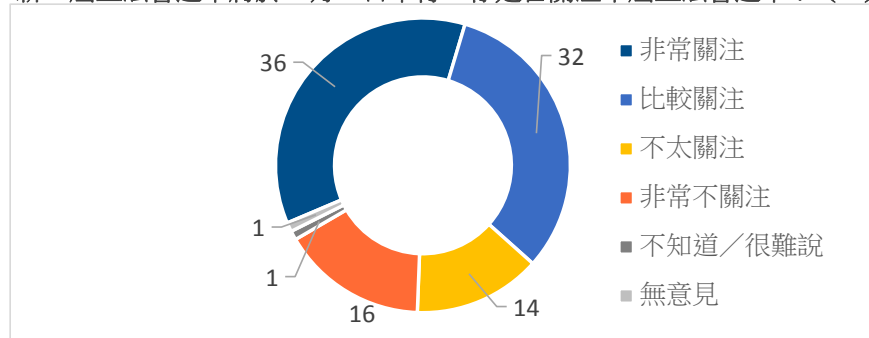


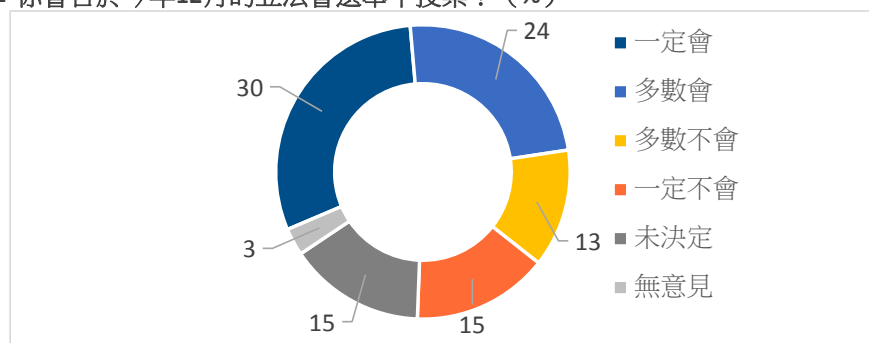
香港研究協會

調查題目	: 專題調查——選民對2021年立法會選舉的意見調查（二）
調查目的	: 2021年立法會換屆選舉提名期於11月12日結束，本會就此進行調查，以了解選民對立法會選舉的意見。
調查日期	: 2021年11月12至16日
調查對象	: 登記選民
調查方法	: 以隨機抽取電話號碼作全港性電話調查
有效樣本	: 1067
樣本加權	: 數據分別按選舉事務處公布2021正式選民登記冊的性別及年齡進行加權（weighting）處理
註	: 由於四捨五入關係，個別變項的百分率加起來可能不等於百分之一百

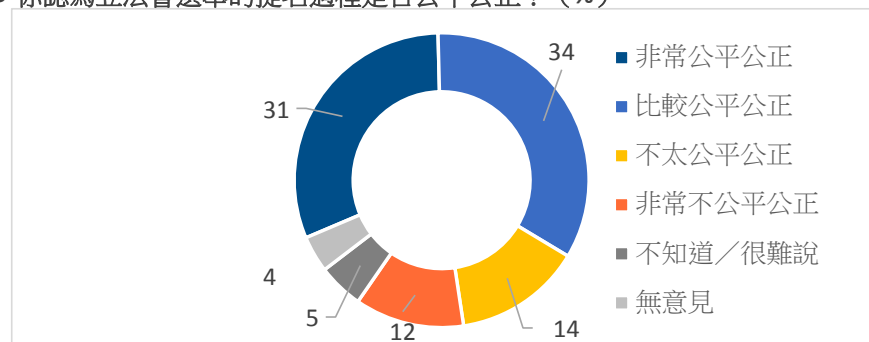
1 新一屆立法會選舉將於12月19日舉行，你是否關注本屆立法會選舉？（%）



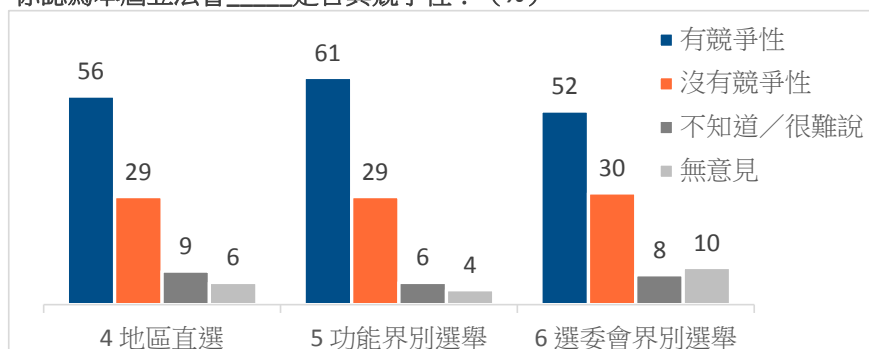
2 你會否於今年12月的立法會選舉中投票？（%）



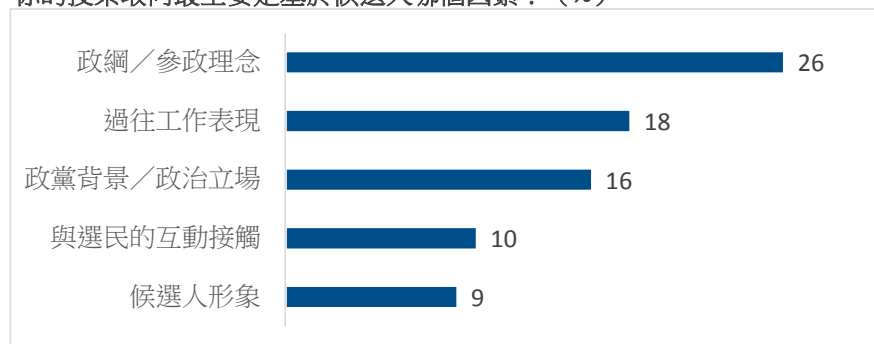
3 你認為立法會選舉的提名過程是否公平公正？（%）



你認為本屆立法會_____是否具競爭性？（%）



7 你的投票取向最主要是基於候選人哪個因素？（%）



註：「其他」為9%，「無意見」為12%

8 受訪者的性別（%）

	加權前 樣本分配	加權後 樣本分配
男	52	48
女	48	52

9 受訪者的年齡（%）

	加權前 樣本分配	加權後 樣本分配
18至30歲	14	16
31至40歲	12	15
41至50歲	19	16
51至60歲	25	20
61歲或以上	30	33

10 受訪者的學歷（%）

	百分比
未受教育/學前教育/小學	14
初中	19
高中/預科	28
文憑/證書/副學位/高級文憑課程	12
學位課程	28

11 受訪者的職業（%）

	百分比
管理及行政人員	16
專業及輔助專業人員	14
文員、服務及銷售人員	13
勞動工作者	12
料理家務者	11
退休人士	20
學生	5
其他	9

12 受訪者家庭月入範圍（%）

	百分比
< \$6,000	14
\$6,000-9,999	10
\$10,000-19,999	18
\$20,000-29,999	15
\$30,000-39,999	8
\$40,000-59,999	13
≥ \$60,000	16
不知道	7

13 受訪者自稱的社會階層（%）

	百分比
上層	4
中上層	8
中層	24
中下層	35
下層	21
不知道	8