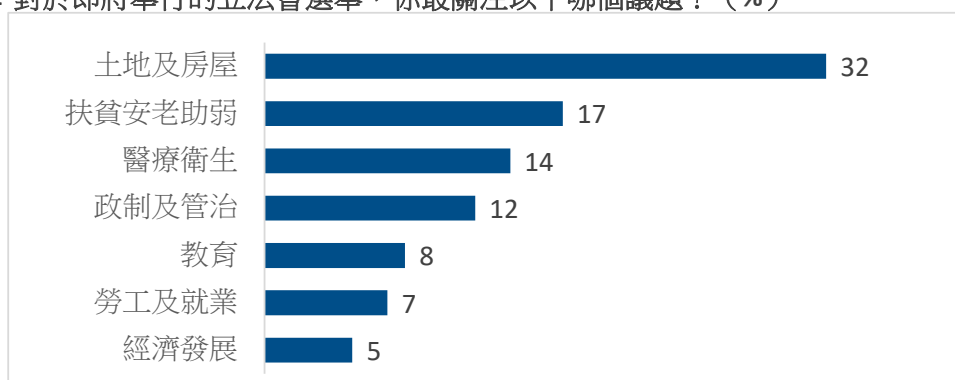


## 香港研究協會

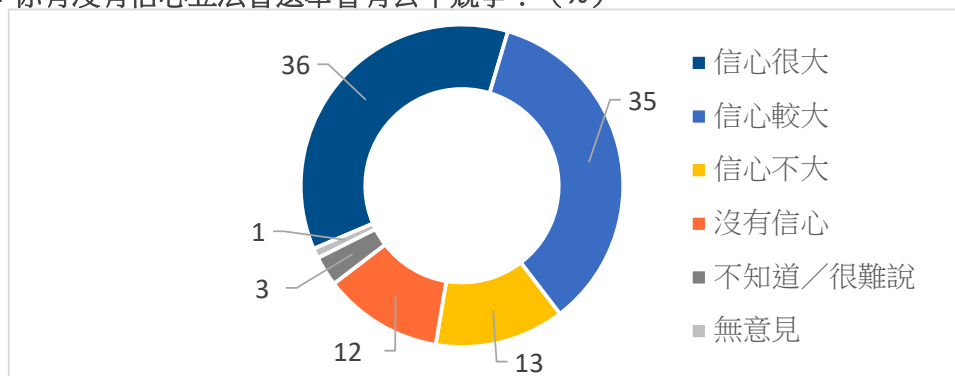
調查題目	: 專題調查——選民對2021年立法會選舉的意見調查
調查目的	: 2021年立法會換屆選舉提名期於10月30日展開，本會就此進行調查，以了解選民對立法會選舉的意見。
調查日期	: 2021年10月30日至11月3日
調查對象	: 登記選民
調查方法	: 以隨機抽取電話號碼作全港性電話調查
有效樣本	: 1069
樣本加權	: 數據分別按選舉事務處公布2021正式選民登記冊的性別及年齡進行加權（weighting）處理
註	: 由於四捨五入關係，個別變項的百分率加起來可能不等於百分之一百

### 1 對於即將舉行的立法會選舉，你最關注以下哪個議題？（%）

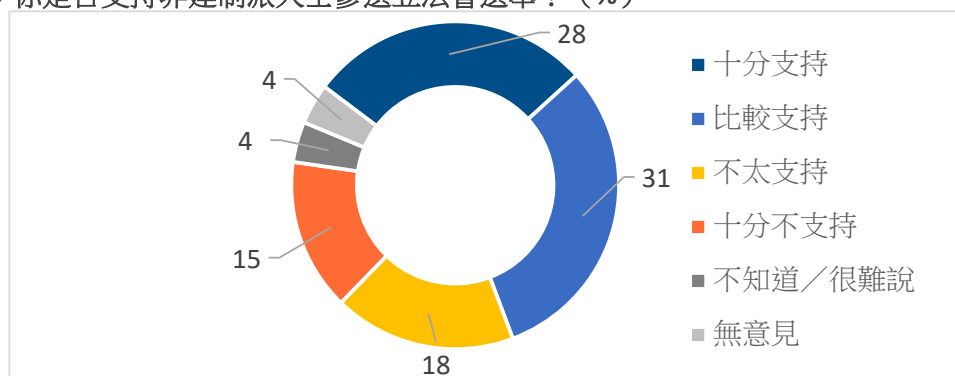


註：「其他／不知道／很難說」為3%，「無意見」為2%

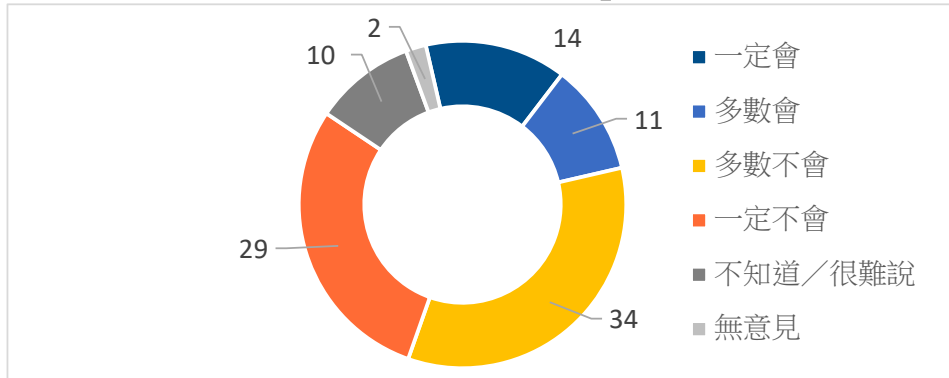
### 2 你有沒有信心立法會選舉會有公平競爭？（%）



### 3 你是否支持非建制派人士參選立法會選舉？（%）



4 你預計第七屆立法會議員的組成會否「清一色」都是建制派人士？（%）



5 受訪者的性別（%）

	加權前 樣本分配	加權後 樣本分配
男	45	48
女	55	52

6 受訪者的年齡（%）

	加權前 樣本分配	加權後 樣本分配
18至30歲	14	16
31至40歲	13	15
41至50歲	20	16
51至60歲	24	20
61歲或以上	29	33

7 受訪者的學歷（%）

	百分比
未受教育/學前教育/小學	11
中學	15
高中/預科	27
文憑/證書/副學位/高級文憑課程	13
學位課程	34

8 受訪者的職業（%）

	百分比
管理及行政人員	15
專業及輔助專業人員	15
文員、服務及銷售人員	20
勞動工作者	13
料理家務者	10
退休人士	18
學生	1
其他	8

9 受訪者家庭月入範圍（%）

	百分比
< \$6,000	15
\$6,000-9,999	8
\$10,000-19,999	14
\$20,000-29,999	15
\$30,000-39,999	13
\$40,000-59,999	10
≥ \$60,000	16
不知道	9

10 受訪者自稱的社會階層（%）

	百分比
上層	6
中上層	4
中層	27
中下層	36
下層	19
不知道	9