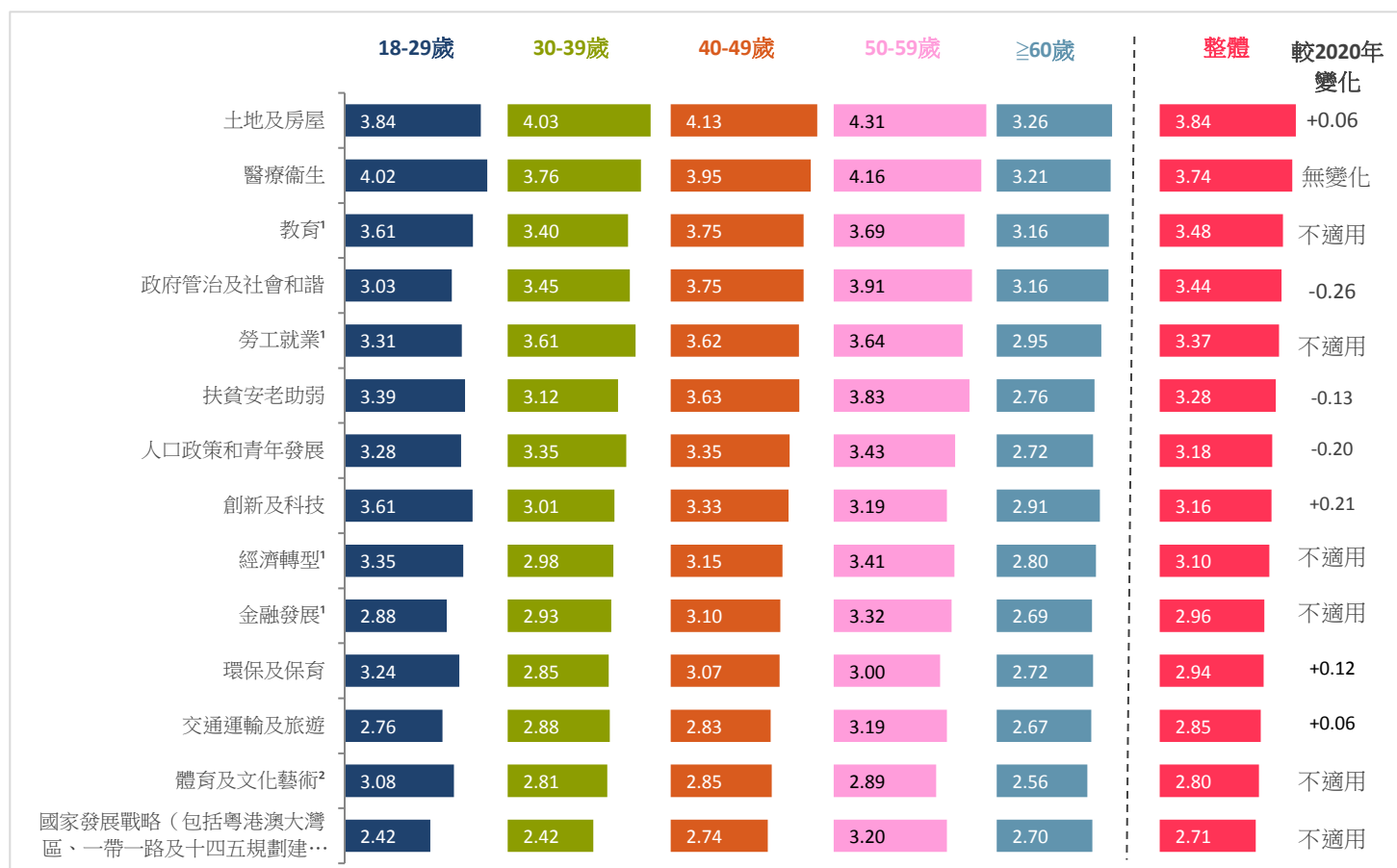


調查題目：市民對2021年特首林鄭月娥《施政報告》的期望調查  
 調查日期：2021年9月20至29日  
 調查對象：十八歲或以上市民  
 有效問卷數目：1100份  
 調查方法：以隨機抽取電話號碼作全港性電話調查  
 調查目的：特首將於2021年10月6日發表新一年《施政報告》，本會特此進行調查，以了解市民對《施政報告》的期望。調查亦與過去同類調查結果作比較，以進一步追蹤市民對《施政報告》期望的變化。  
 樣本加權：數據分別按香港統計處公布18歲或以上市民的性別、年齡及教育程度（2019年）進行「多變數反覆加權」（Raking）處理。  
 註：由於四捨五入關係，個別變項的百分率加起來可能不等於百分之一百。

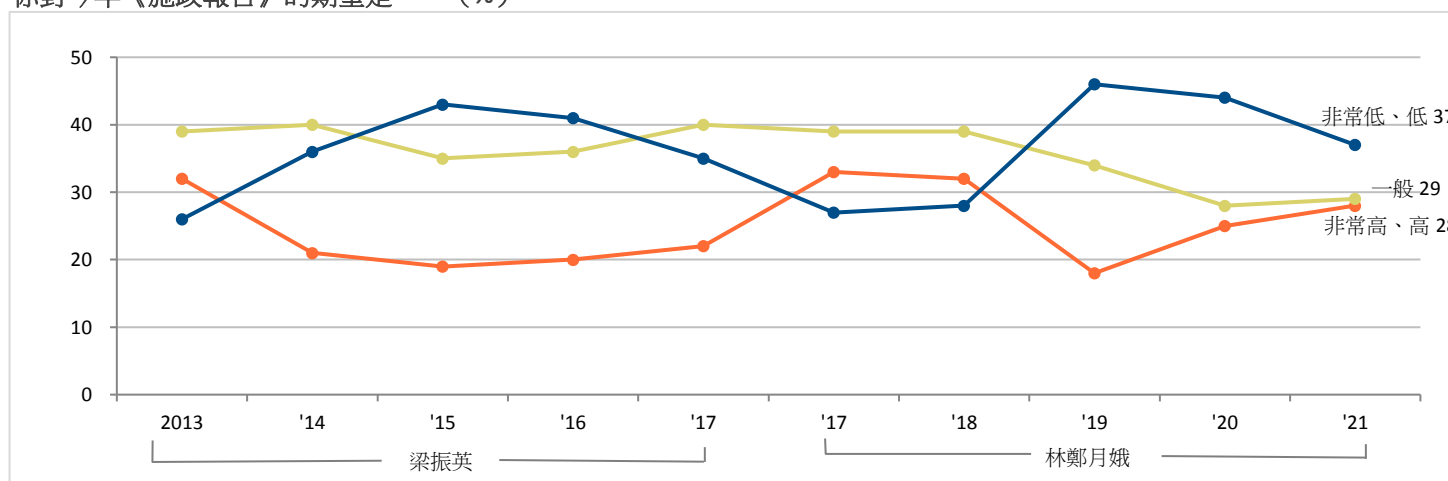
受訪者認為特區政府今年應優先處理的範疇。調查請受訪者以1至5分分別表示希望政府處理以下各項範疇的優先處理程度。1分表示「優先處理程度最低」；2分表示「優先處理程度較低」；3分表示「優先處理程度中等」；4分表示「優先處理程度較高」；5分表示「優先處理程度最高」。



註<sup>1</sup>：「教育」、「勞工就業」、「經濟轉型」、「金融發展」及「國家發展戰略（包括粵港澳大灣區、一帶一路及十四五規劃建設）」於之前調查分別為「教育改革」、「勞工就業和人口政策」、「經濟復甦」、「金融安全及發展」及「粵港澳大灣區、一帶一路」

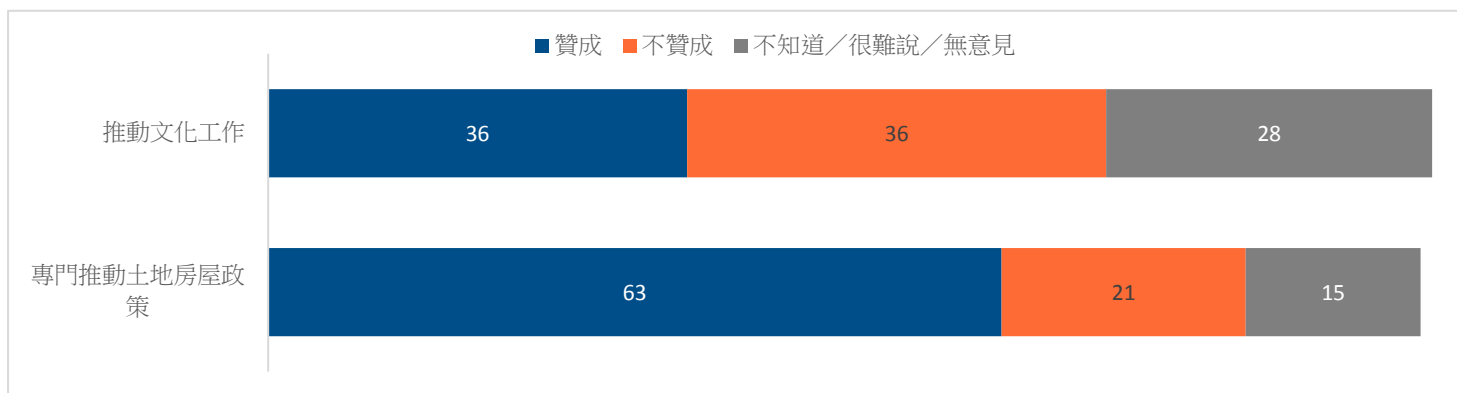
註<sup>2</sup>：「體育及文化藝術」由2021年開始納入調查

你對今年《施政報告》的期望是……（%）



註：「不知道／很難說／無意見」為6%。部分數據經合併處理。

若政府設立一個新的政策局\_\_\_\_\_，對此你是否贊成？（%）



**受訪者的性別 (%)**

	加權前 樣本分配	加權後 樣本分配
男	51	45
女	49	55

**受訪者的年齡 (%)**

	加權前 樣本分配	加權後 樣本分配
18-29歲	13	15
30-39歲	18	18
40-49歲	17	18
50-59歲	25	18
60歲或以上	27	32

**受訪者的學歷 (%)**

	加權前 樣本分配	加權後 樣本分配
未受教育/學前教育/小學	5	18
初中	11	14
高中/預科	26	32
文憑/證書/副學位課程	15	9
學位課程	43	26

**受訪者的職業 (%)**

	百分比
管理及行政人員	16
專業及輔助專業人員	20
文員、服務及銷售人員	21
勞動工作者	5
料理家務者	8
退休人士	19
學生	5
其他	5

**受訪者的家庭月入範圍 (%)**

	百分比
< \$6,000	8
\$6,000-9,999	11
\$10,000-19,999	17
\$20,000-29,999	14
\$30,000-39,999	11
\$40,000-59,999	17
≥ \$60,000	17
不知道	6

**受訪者自稱所屬的社會階層 (%)**

	百分比
上層	1
中上層	6
中層	28
中下層	37
下層	22
不知道	5