

## 香港研究協會

問卷名稱	: 市民對東京奧運及本港體育發展的意見調查
調查目的	: 東京奧運於近日結束，本會就此進行調查，以了解香港市民對東京奧運及本港體育發展的意見。
調查期間	: 2021年8月5至9日
調查對象	: 十八歲或以上的市民
調查方法	: 以隨機抽取電話號碼作全港性電話調查
有效樣本	: 1182份
樣本加權	: 數據分別按香港統計處公佈18歲或以上市民的性別、年齡及教育程度（2020年）進行「多變數反覆加權」（Raking）處理
註	: 由於四捨五入關係，個別變項的百分率加起來可能不等於百分之一百。

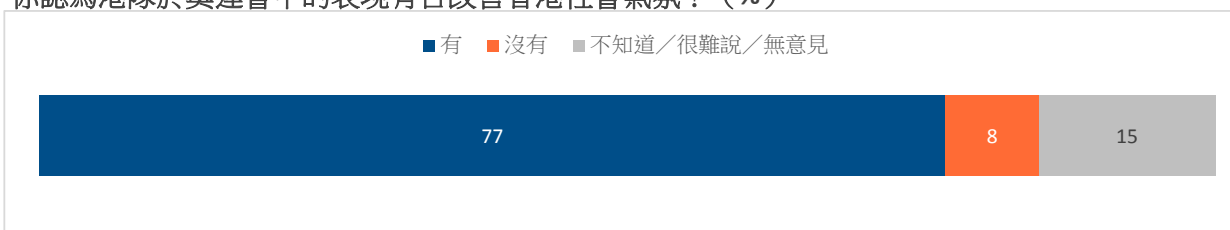
### 1 你有否為中國國家隊於奧運會中的表現感到自豪？（%）



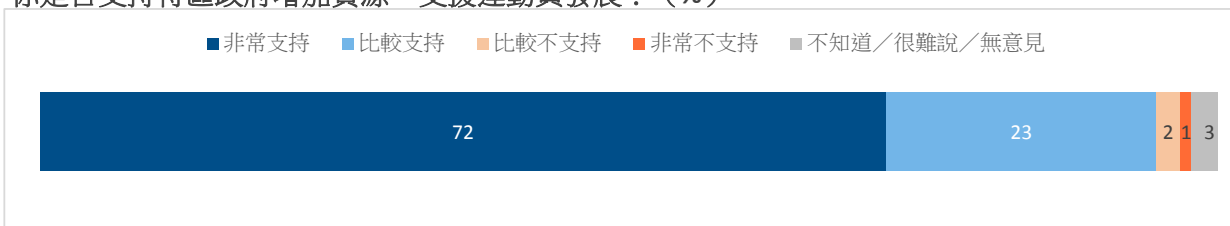
### 2 你有否為港隊於奧運會中的表現感到自豪？（%）



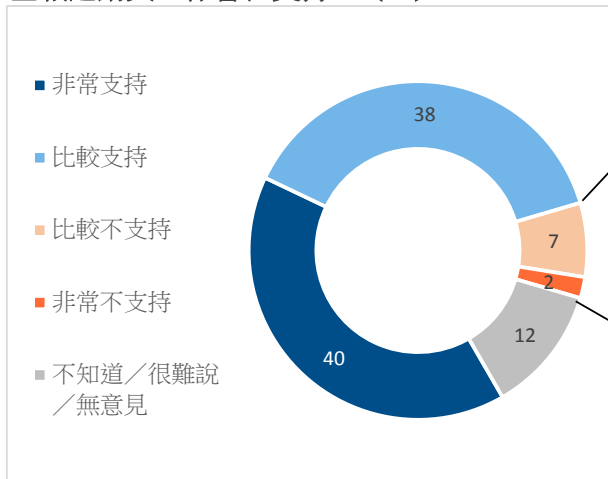
### 3 你認為港隊於奧運會中的表現有否改善香港社會氣氛？（%）



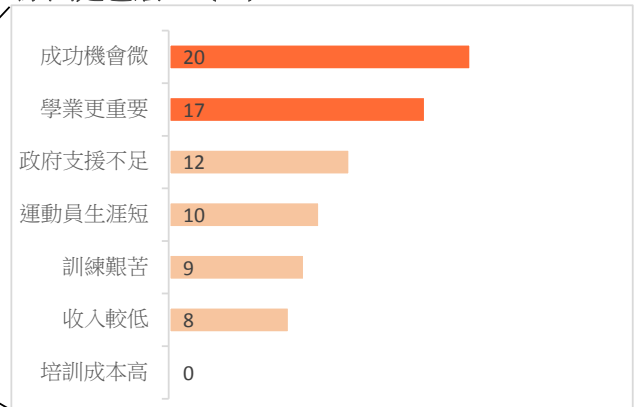
### 4 你是否支持特區政府增加資源，支援運動員發展？（%）



5 假設你有一名年幼子女，並向你表示想成為全職運動員，你會否支持？（%）



6 你不會支持子女成為全職運動員的主要原因是甚麼？（%）



註：次樣本為116名屬「非常不支持」及「比較不支持」成為全職運動員的市民。「其他」為15%，「不知道／很難說／無意見」為10%。

7 受訪者的性別（%）

	加權前 樣本分配	加權後 樣本分配
男	44	45
女	56	55

8 受訪者的年齡（%）

	加權前 樣本分配	加權後 樣本分配
18至29歲	12	15
30至39歲	15	18
40至49歲	17	18
50至59歲	24	19
60歲或以上	32	31

9 受訪者的學歷（%）

	加權前 樣本分配	加權後 樣本分配
未受教育／學前教育／小學	16	18
初中	24	14
高中／預科	27	32
文憑／證書／副學位課程	10	9
學位課程	24	26

10 受訪者的職業（%）

	百分比
管理及行政人員	16
專業及輔助專業人員	16
文員、服務及銷售人員	22
勞動工作者	8
料理家務者	13
退休人士	21
學生	1
其他	5

11 受訪者家庭月入範圍（%）

	百分比
<\$6,000	6
\$6,000-9,999	11
\$10,000-19,999	18
\$20,000-29,999	15
\$30,000-39,999	12
\$40,000-59,999	13
≥\$60,000	15
不知道	10

12 受訪者自稱的社會階層（%）

	百分比
上層	2
中上層	8
中層	35
中下層	37
下層	12
不知道	7