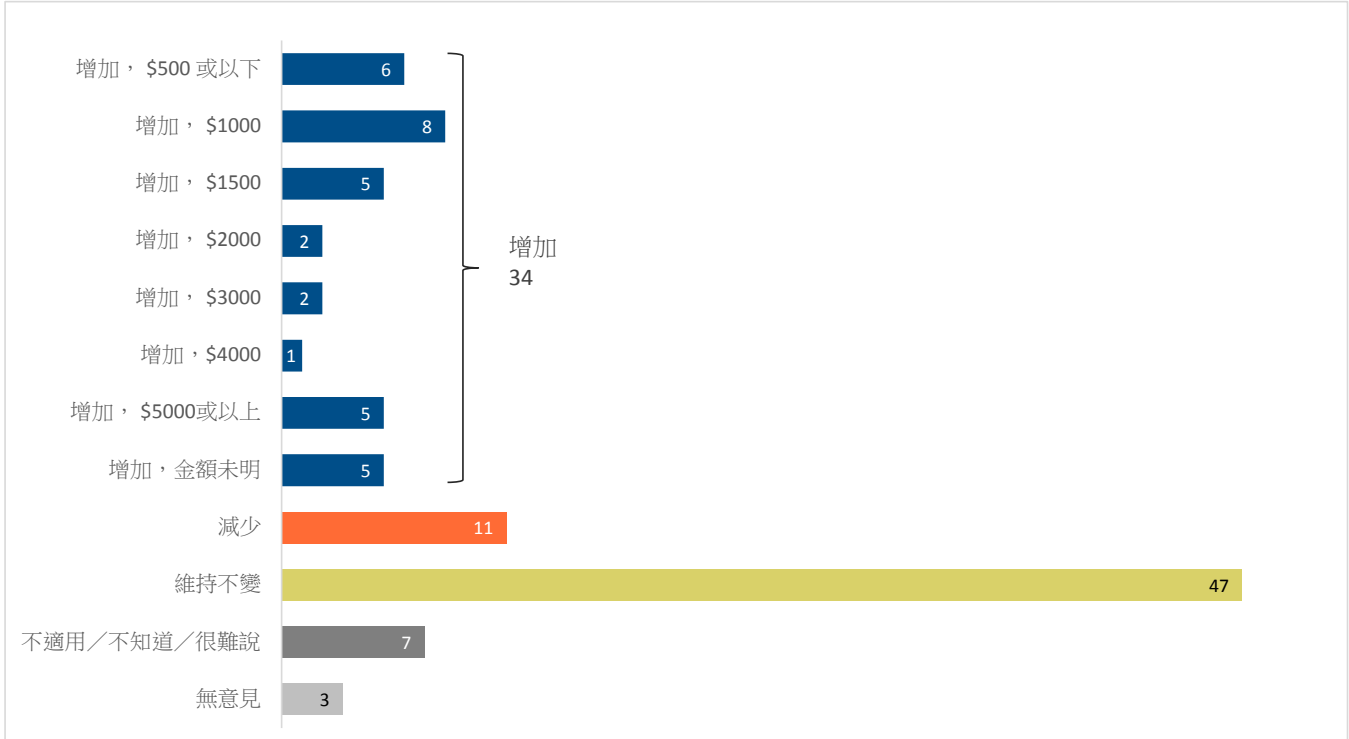


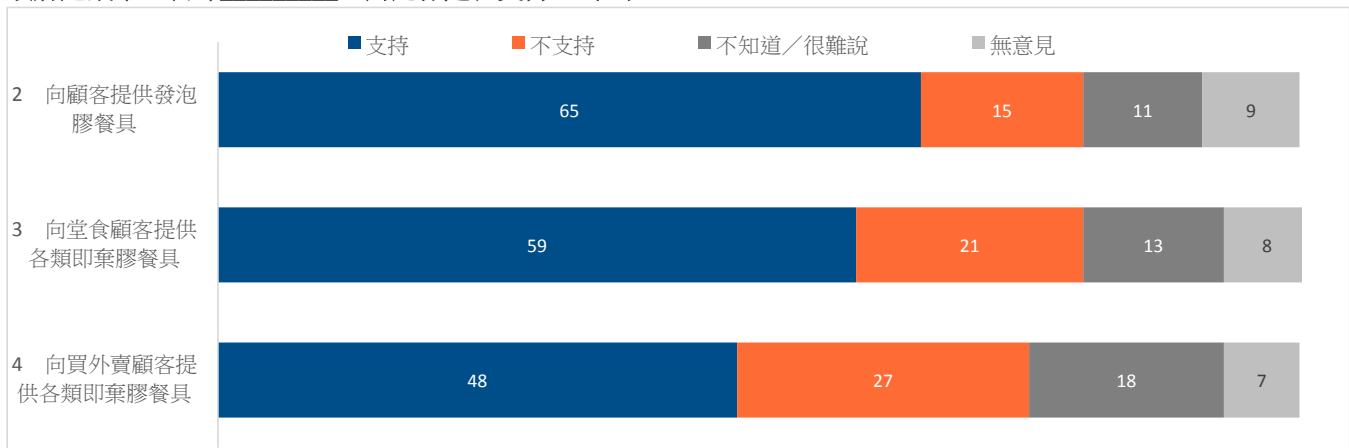
香港研究協會

調查題目：常設調查 -- 市民對社會民生焦點議題的意見調查（2021年7月）
調查期間：2021年7月20至27日
調查對象：十八歲或以上市民
調查方法：以隨機抽取電話號碼作全港性電話調查
有效問卷：1062份
樣本加權：數據分別按香港統計處公佈18歲或以上市民的性別、年齡及教育程度（2020年）進行「多變數反覆加權」（Raking）處理
註：由於四捨五入關係，個別變項的百分率加起來可能不等於百分之一百

1 政府即將派發消費券，撇除\$5000消費券的金額後，你預計你的消費開支會.....？（%）



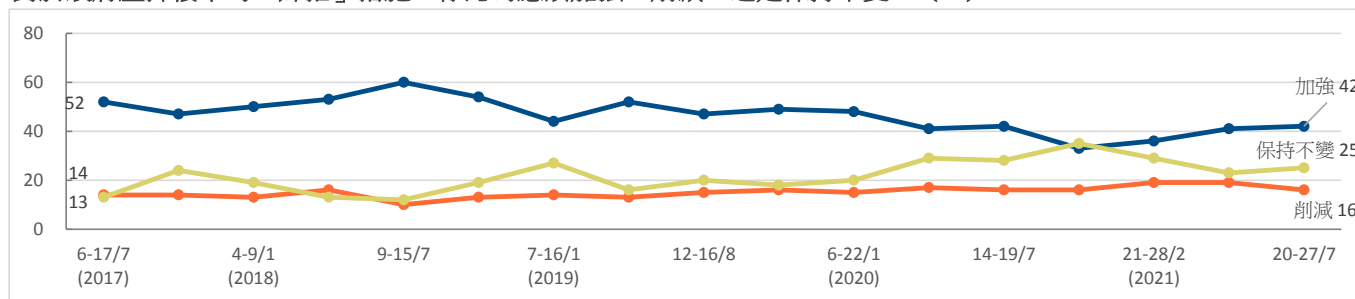
政府建議禁止食肆_____，對此你是否支持？（%）



5 政府提出修例，建議將俗稱「起底」，即未經同意下披露當事人資料的行為刑事化，對此你是否支持？（%）

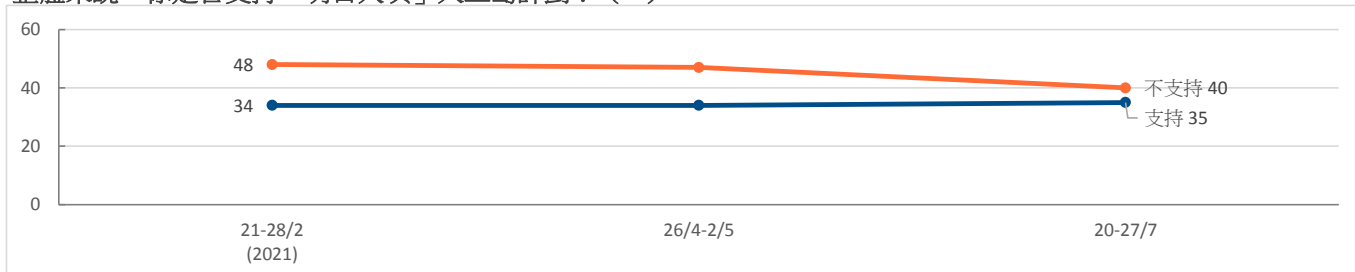


6 對於政府壓抑樓市的「辣招」措施，你認為應該加強、削減，還是保持不變？（%）



註：「不知道／很難說」為12%，「無意見」為6%

7 整體來說，你是否支持「明日大嶼」人工島計劃？（%）



註：「不知道／很難說」為15%，「無意見」10%

8 受訪者的性別（%）

	加權前	加權後
男	45	45
女	55	55

9 受訪者的年齡組別（%）

	加權前	加權後
18至29歲	5	15
30至39歲	12	18
40至49歲	16	18
50至59歲	23	19
60歲或以上	44	31

12 受訪者的學歷（%）

	加權前	加權後
未受教育／學前教育／小學	16	18
初中	19	14
高中／預科	28	32
文憑／證書課程／副學位課程	12	9
學位課程	25	26

13 受訪者的職業（%）

	百分比
管理及行政人員	17
專業及輔助專業人員	18
文員、服務及銷售人員	19
勞動工作者	8
料理家務者	10
退休人士	21
學生	2
其他	6

14 受訪者自稱的社會階層（%）

	百分比
上層	3
中上層	5
中層	29
中下層	39
下層	14
不知道	10

15 受訪者的家庭月入範圍（%）

	百分比
<\$6,000	10
\$6,000-9,999	11
\$10,000-19,999	18
\$20,000-29,999	14
\$30,000-39,999	9
\$40,000-59,999	14
≥\$60,000	13
不知道	13