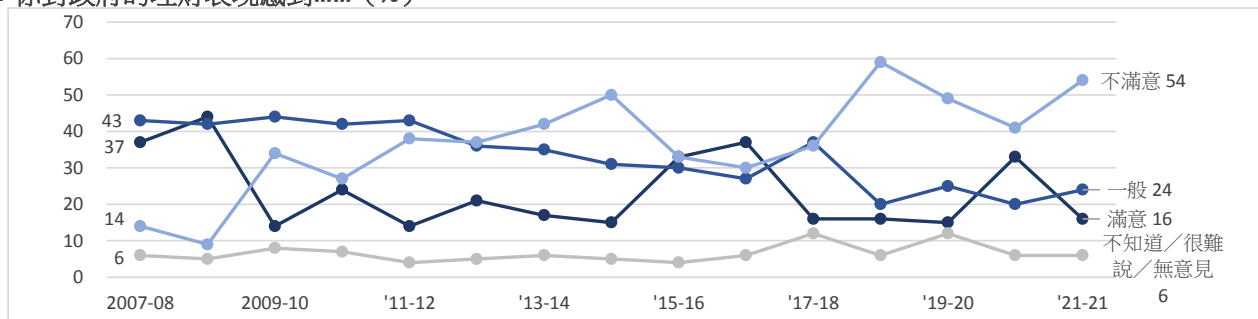


香港研究協會

調查題目：市民對2021-22年度財政預算案的意見調查
 調查期間：2021年2月24至26日
 有效樣本：1001份
 調查方法：以隨機抽取電話號碼作全港性電話調查
 調查目的：於財政預算案公布後進行調查，以了解市民對本年度財政預算案的意見，從而反映市民對財政預算案的滿意度。
 樣本加權：數據分別按香港統計處公布18歲或以上市民的性別、年齡及教育程度（2019年）進行「多變數反覆加權」（Raking）處理
 註：由於四捨五入關係，個別變項的百分率加起來可能不等於百分之一百。

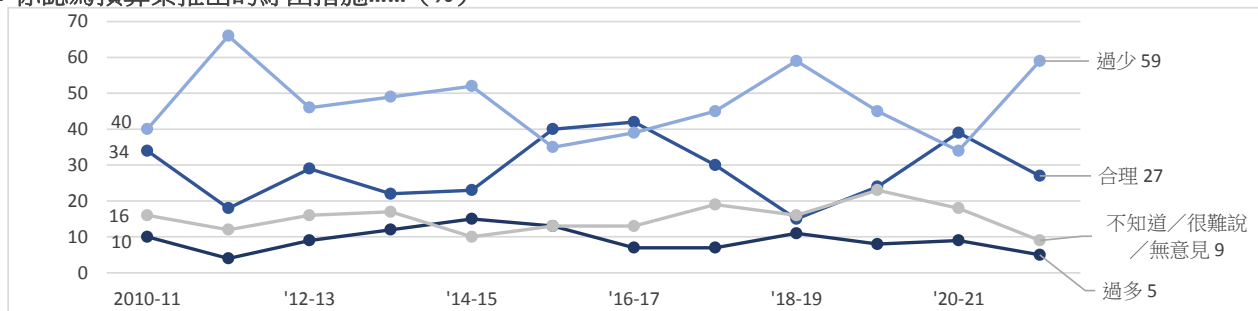
1 你對政府的理財表現感到..... (%)



註¹：2017-18年度調查新增「不知道/很難說」選項

註²：部分數據經合併處理

2 你認為預算案推出的紓困措施..... (%)



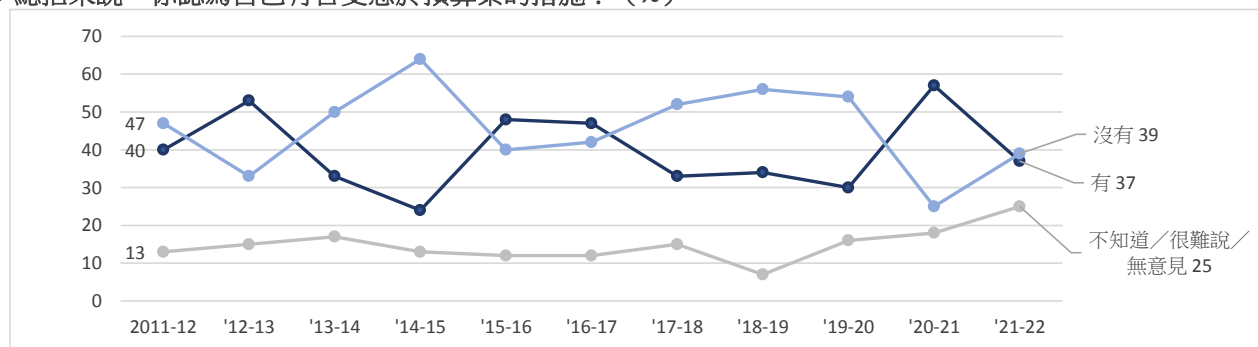
註¹：2017-18年度調查新增「不知道/很難說」選項

註²：部分數據經合併處理

3 預算案提出向成年永久性居民及新來港人士發放五千元電子消費券，你會否因收到消費券而作出額外消費？ (%)



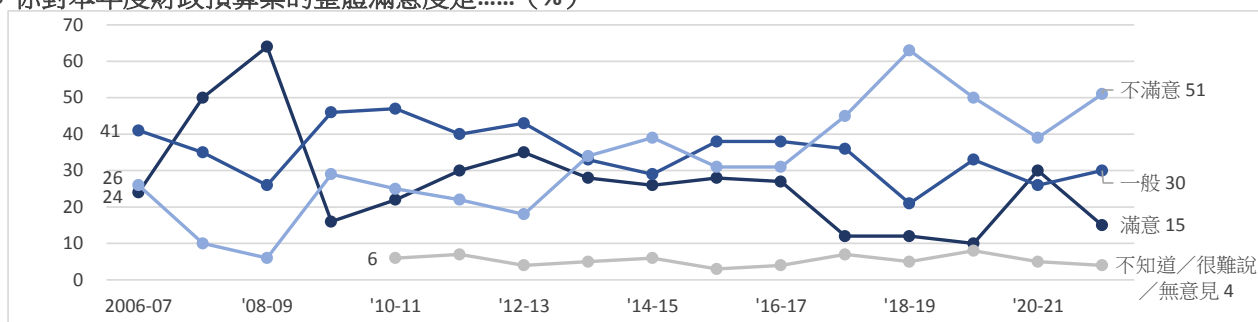
4 總括來說，你認為自己有否受惠於預算案的措施？ (%)



註¹：2017-18年度調查新增「不知道/很難說」選項

註²：部分數據經合併處理

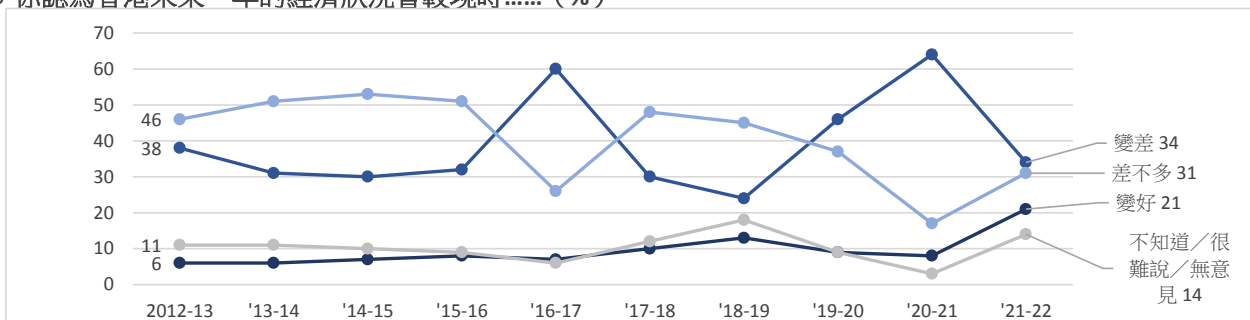
5 你對本年度財政預算案的整體滿意度是..... (%)



註¹: 2010-11年度調查新增「不知道/很難說」選項

註²: 部分數據經合併處理

6 你認為香港未來一年的經濟狀況會較現時..... (%)



註: 部分數據經合併處理

7 受訪者的性別

	加權前 樣本分配(%)	加權後 樣本分配(%)
男	45	45
女	55	55

8 受訪者的年齡組別

	加權前 樣本分配(%)	加權後 樣本分配(%)
18至29歲	13	16
30至39歲	16	18
40至49歲	21	18
50至59歲	20	19
60歲或以上	30	30

9 受訪者的學歷

	加權前 樣本分配(%)	加權後 樣本分配(%)
未受教育/學前教育/小學	12	18
初中	18	15
高中/預科	29	32
文憑/證書課程/副學位課程	14	9
學位課程	26	26

10 受訪者的職業

	百分比
管理及行政人員	20
專業及輔助專業人員	15
文員、服務及銷售人員	25
勞動工作者	7
料理家務者	10
退休人士	16
學生	1
其他	6

11 受訪者家庭月入範圍

	百分比
< \$6,000	6
\$6,000-9,999	12
\$10,000-19,999	21
\$20,000-29,999	15
\$30,000-39,999	11
\$40,000-59,999	11
≥ \$60,000	14
不知道	9

12 受訪者自稱所屬的社會階層

	百分比
上層	1
中上層	4
中層	25
中下層	40
下層	23
不知道	7