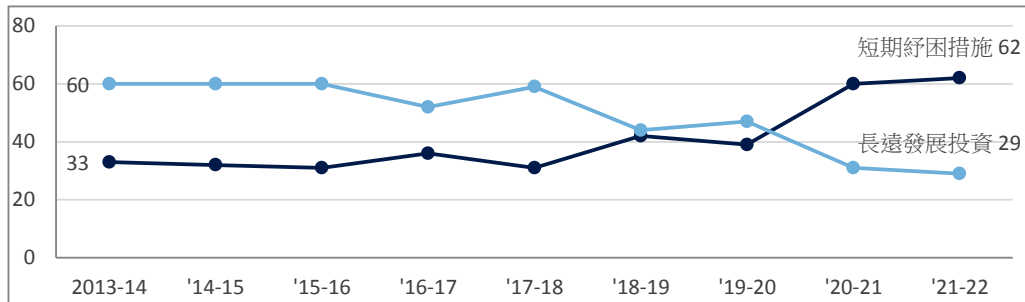


香港研究協會

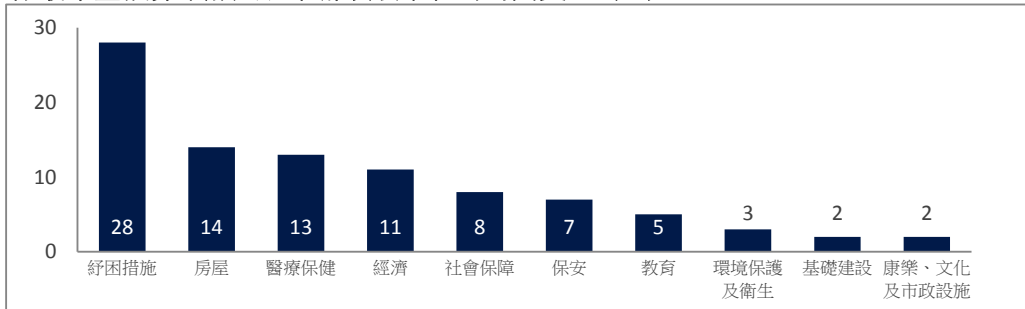
調查題目	: 市民對2021至22年度財政預算案的期望調查
調查期間	: 2021年2月8至17日
調查對象	: 十八歲或以上市民
有效樣本	: 1269
調查方法	: 以隨機抽取電話號碼作全港性電話調查
調查目的	: 2021至22年度財政預算案即將發表，本會就此進行調查，以了解市民對預算案的期望。
樣本加權	: 數據分別按香港統計處公布18歲或以上市民的性別、年齡及教育程度（2019年）進行「多變數反覆加權」（Raking）處理。
註	: 由於四捨五入關係，個別變項的百分率加起來可能不等於百分之一百。

1 你認為預算案應優先推出短期紓困措施，還是為社會長遠發展作投資？（%）



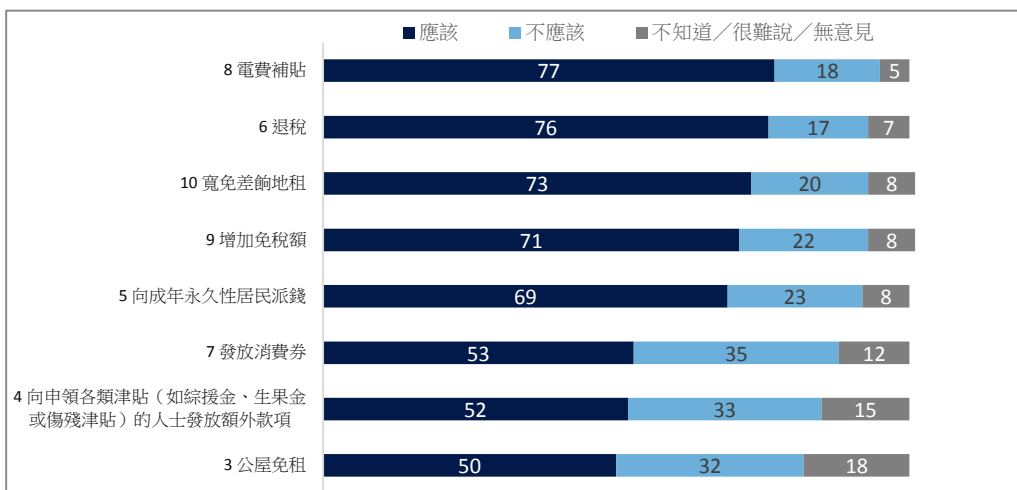
註：「其他」為3%，「不知道」為2%，「無意見」為5%

2 你最希望預算案加大以下哪項政策範疇的開支？（%）



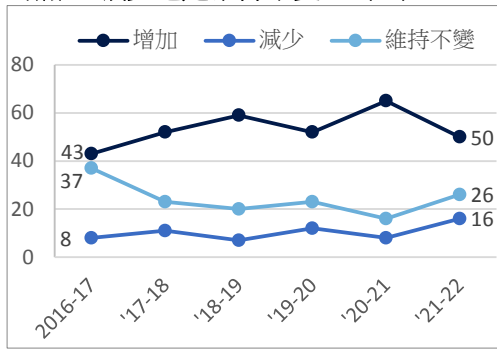
註：「其他／不知道／無意見」為6%

你認為今年預算案應否推出以下措施？（%）



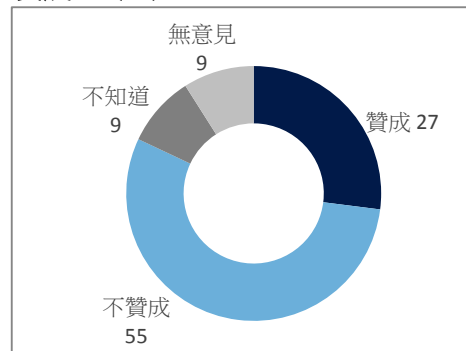
註：圖表按各項措施「應該」的比例由高至低排列

11 若今年預算案推出一一次性「派糖」措施，你認為「派糖」措施的總開支應較去年增加、減少還是維持不變？（%）

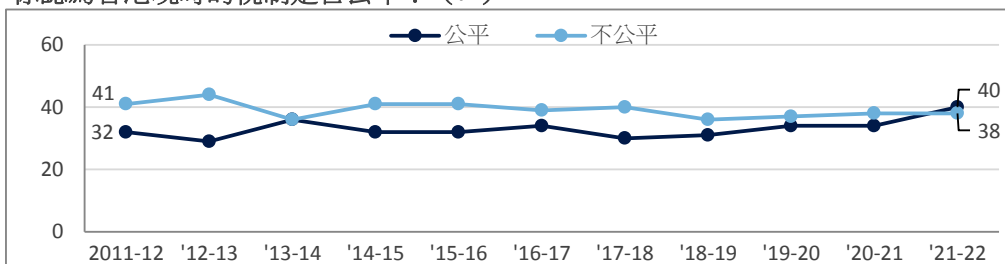


註：「無所謂」為3%，「無意見」為5%

12 有意見認為面對財政赤字，政府應上調稅率以增加收入來源，對此你是否贊成？（%）

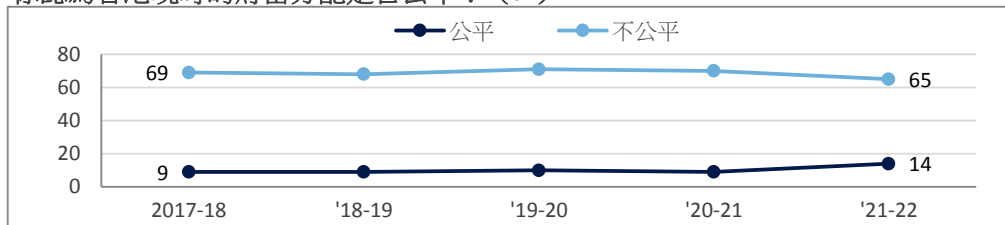


13 你認為香港現時的稅制是否公平？（%）



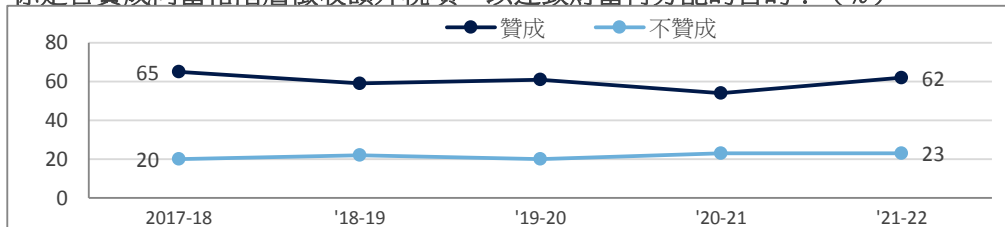
註：「不知道」為13%，「無意見」為9%

14 你認為香港現時的財富分配是否公平？（%）



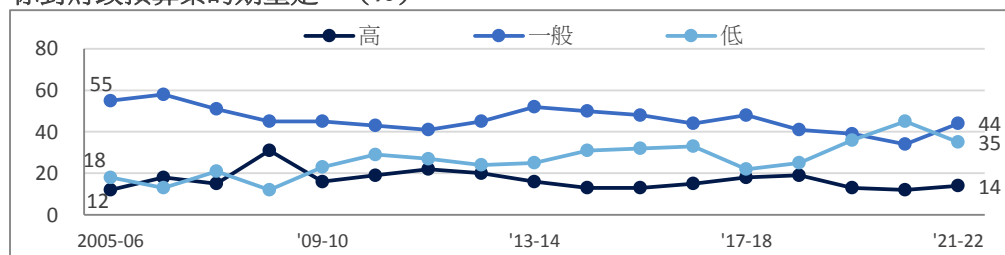
註：「不知道」為12%，「無意見」為9%

15 你是否贊成向富裕階層徵收額外稅項，以達致財富再分配的目的？（%）



註：「不知道」為8%，「無意見」為7%

16 你對財政預算案的期望是：（%）



註：「無意見」為7%

17 受訪者的性別

	加權前 樣本分配 (%)	加權後 樣本分配 (%)
男	46	45
女	55	55

18 受訪者的年齡組別

	加權前 樣本分配 (%)	加權後 樣本分配 (%)
18至29歲	10	16
30至39歲	13	18
40至49歲	21	18
50至59歲	25	19
60歲或以上	32	29

19 受訪者的學歷

	加權前 樣本分配 (%)	加權後 樣本分配 (%)
未受教育／學前教育 ／小學	7	18
初中	16	15
高中／預科	30	32
文憑／證書課程／副 學位課程	16	9
學位課程	31	26

20 受訪者的職業

	百分比
管理及行政人員	16
專業及輔助專業人員	18
文員、服務及銷售人員	22
勞動工作者	9
料理家務者	10
退休人士	18
學生	2
其他	6

21 受訪者家庭月入範圍

	百分比
< \$6,000	7
\$6,000-9,999	12
\$10,000-19,999	19
\$20,000-29,999	18
\$30,000-39,999	13
\$40,000-59,999	13
≥ \$60,000	11
不知道	7

22 受訪者自稱所屬的社會階層

	百分比
上層	3
中上層	5
中層	25
中下層	46
下層	17
不知道	5