

香港研究協會

調查題目：市民對2020年生活回顧及2021年展望的意見調查

調查目的：2020年即將過去，本會就此進行調查，請市民總結今年及展望未來一年各項生活的情况。

調查日期：2020年12月24至29日

調查對象：十八歲或以上市民

調查方法：以隨機抽取電話號碼作全港性電話調查

有效樣本：1080份

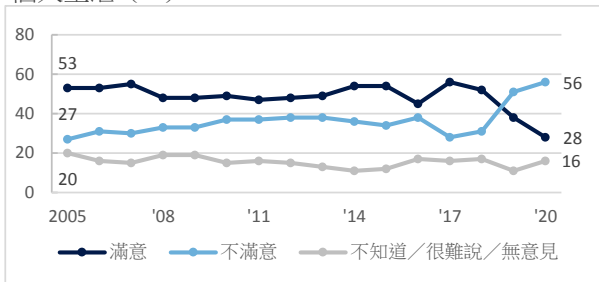
樣本加權：數據分別按香港統計處公布18歲或以上市民的性別、年齡及教育程度（2019年）進行「多變數反覆加權」（Raking）處理

註¹：由於四捨五入關係，個別變項的百分率加起來可能不等於百分之一百

註²：第1-6、11-16題「不知道／很難說／無意見」的選項於2019年或以前為「無意見」；第8題「不知道／很難說／無意見」的選項於2019年或以前為「無意見／不知道」

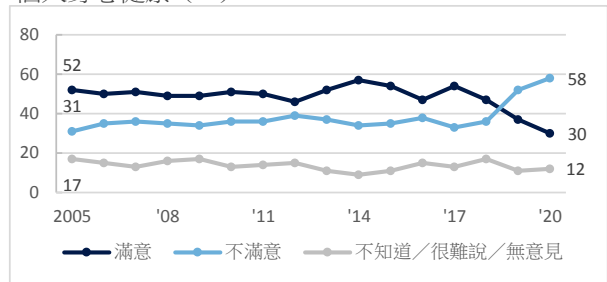
你對今年以下各方面的發展是否滿意？（2019年或以前此題目的問法為「請你表示對今年以下各方面的滿意度」）

1 個人生活（%）



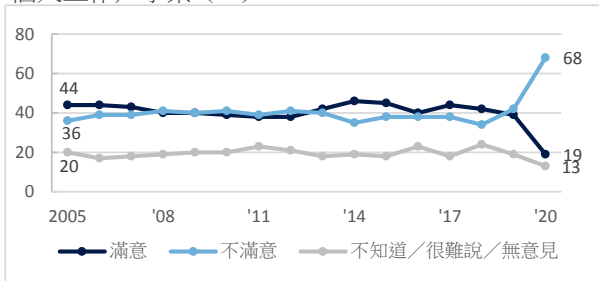
註：2019年或以前題目為「你的個人生活」

2 個人身心健康（%）



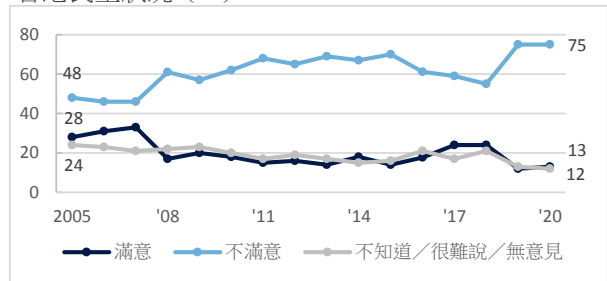
註：2019年或以前題目為「你的身心健康」

3 個人工作／學業（%）



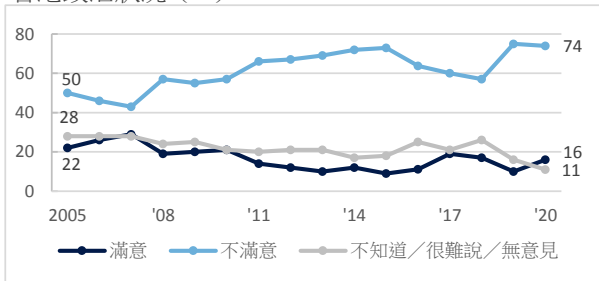
註：2019年或以前題目為「你的工作／學業」

4 香港民生狀況（%）



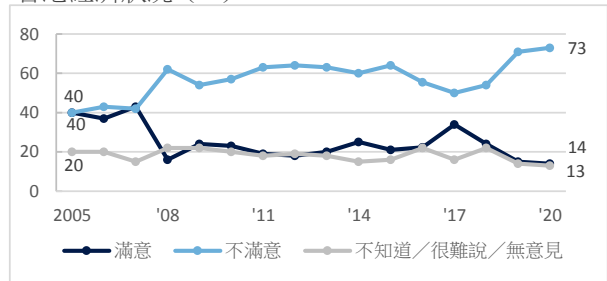
註：2019年或以前題目為「香港的民生狀況」

5 香港政治狀況（%）




註：2019年或以前題目為「香港的政治環境」

6 香港經濟狀況（%）



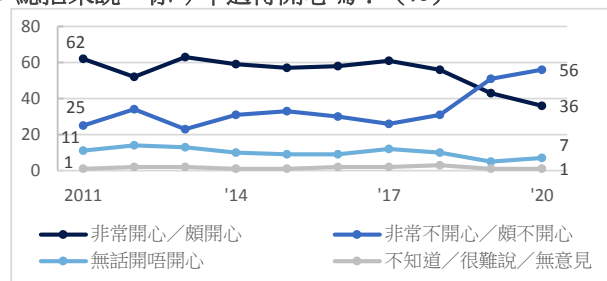
註：2019年或以前題目為「香港的經濟環境」

7 你對今年香港的整體發展是否滿意？（%）



註：此題於本年首次進行


8 總括來說，你今年過得開心嗎？（%）



註：此題於2011年首次進行。部分數據經過合併處理。


你對來年以下各方面的發展有沒有信心？（2019年或以前此題目的問法為「請你表示對來年以下各方面的信心程度」）

9 個人生活（%）



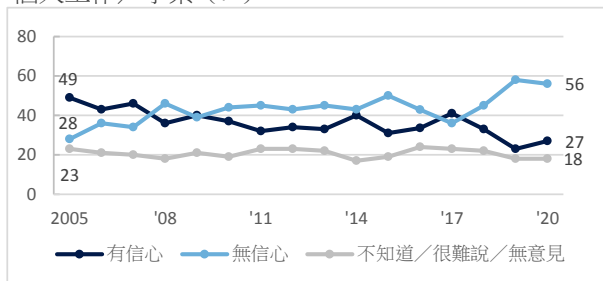
註：此題於本年首次進行

10 個人身心健康（%）



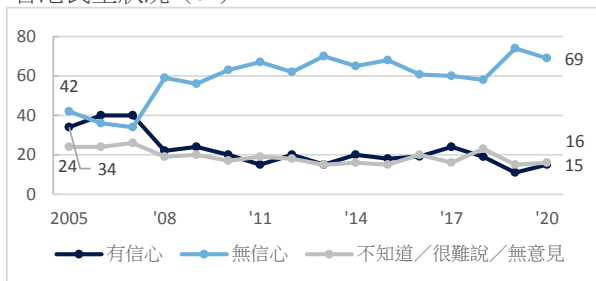
註：此題於本年首次進行

11 個人工作/學業（%）



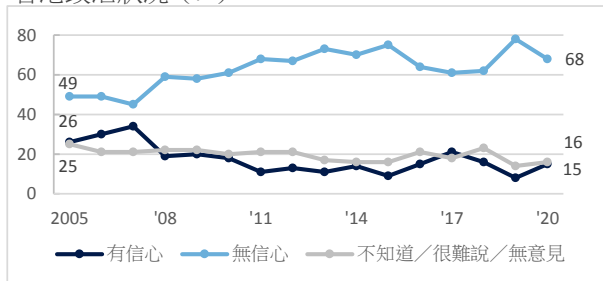
註：2019年或以前題目為「你的個人前途」

12 香港民生狀況（%）



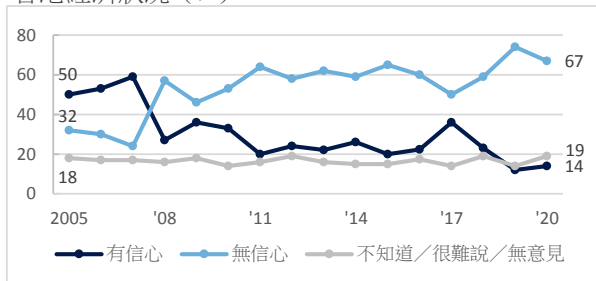
註：2019年或以前題目為「香港民生狀況的改善」

13 香港政治狀況（%）



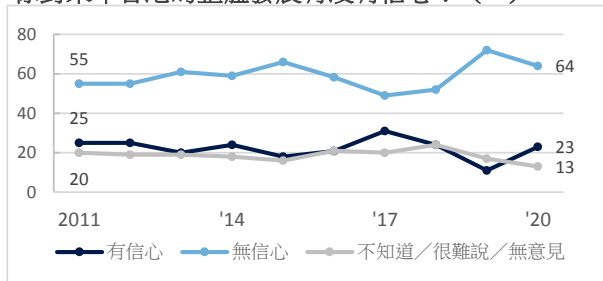
註：2019年或以前題目為「香港政治環境的改善」

14 香港經濟狀況（%）



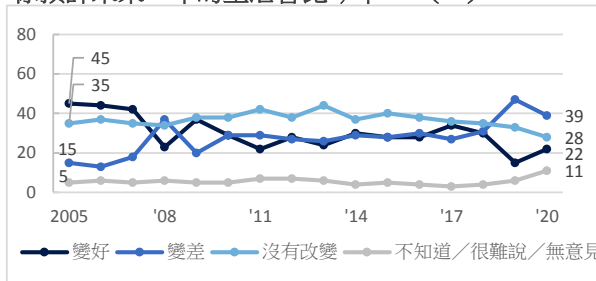
註：2019年或以前題目為「香港的經濟前景」

15 你對來年香港的整體發展有沒有信心？（%）



註：此題於2011年首次進行

16 你預計未來一年的生活會比今年.....（%）



17 受訪者的性別

	加權前 樣本分配 (%)	加權後 樣本分配 (%)
男	47	45
女	53	55

18 受訪者的年齡

	加權前 樣本分配 (%)	加權後 樣本分配 (%)
18-29歲	10	16
30-39歲	14	18
40-49歲	17	18
50-59歲	26	19
60歲或以上	34	30

19 受訪者的學歷

	加權前 樣本分配 (%)	加權後 樣本分配 (%)
未受教育／學前教育／小學	10	18
初中	16	16
高中／預科	25	31
文憑／證書／副學士／ 高級文憑課程	13	9
學位課程	35	26

20 受訪者的職業

	百分比
管理及行政人員	15
專業及輔助專業人員	17
文員、服務及銷售人員	21
勞動工作者	7
料理家務者	14
退休人士	15
學生	2
其他	9

21 受訪者的家庭月入範圍

	百分比
<\$6,000	9
\$6,000-9,999	8
\$10,000-19,999	22
\$20,000-29,999	18
\$30,000-39,999	11
\$40,000-59,999	11
≥\$60,000	13
不知道	8

22 受訪者自稱所屬的社會階層

	百分比
上層	4
中上層	6
中層	21
中下層	40
下層	24
不知道	6