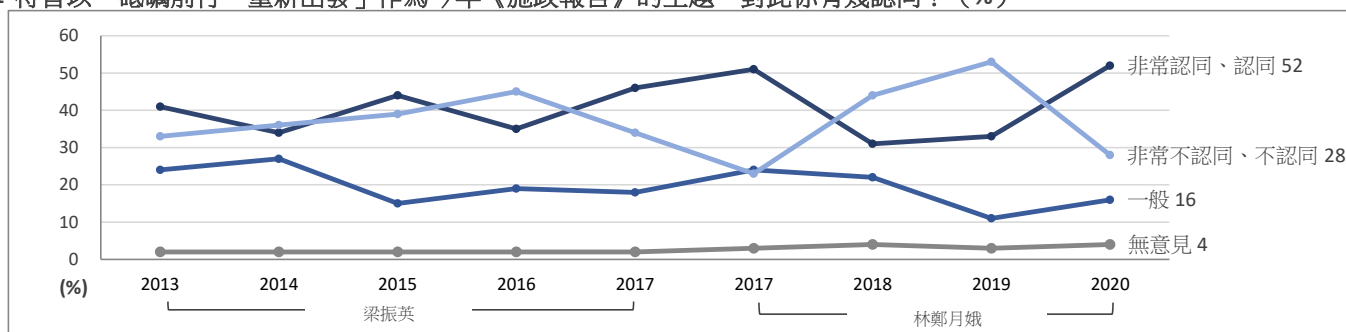


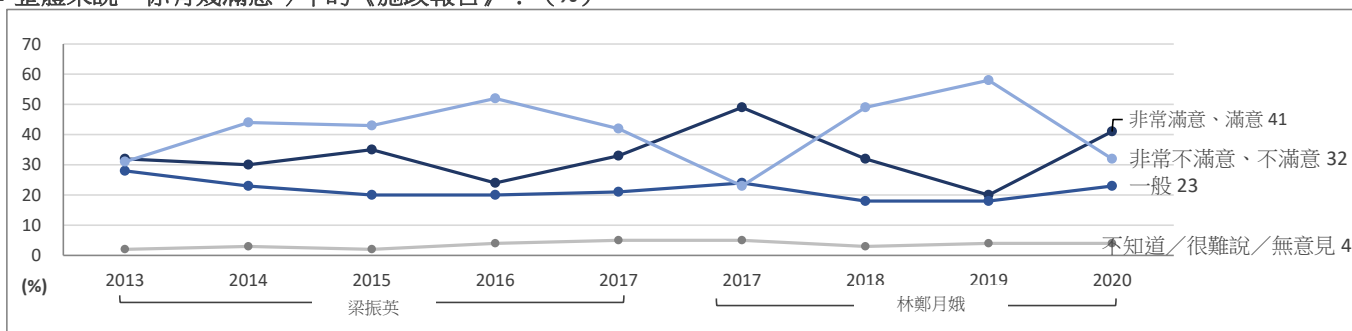
香港研究協會

調查題目：市民對2020年特首林鄭月娥《施政報告》的意見調查
 調查期間：2020年11月25至27日
 調查對象：十八歲或以上市民
 有效問卷：1032份
 調查方法：以隨機抽取電話號碼作全港性電話調查
 調查目的：特首林鄭月娥公佈了新一份《施政報告》，本會就此進行調查，以了解市民對今年《施政報告》的意見。調查亦透過與過往同類調查結果作比較，以進一步了解市民對《施政報告》意見的變化。
 樣本加權：數據分別按香港統計處公佈18歲或以上市民的性別、年齡及教育程度（2019年）進行「多變數反覆加權」（Raking）處理。
 註：由於四捨五入關係，個別變項的百分率加起來可能不等於百分之一百。

1 特首以「砥礪前行 重新出發」作為今年《施政報告》的主題，對此你有幾認同？（%）



2 整體來說，你有幾滿意今年的《施政報告》？（%）



註¹：部分數據經過合併處理

註²：此題由2017年起加入「不知道/很難說」之選項

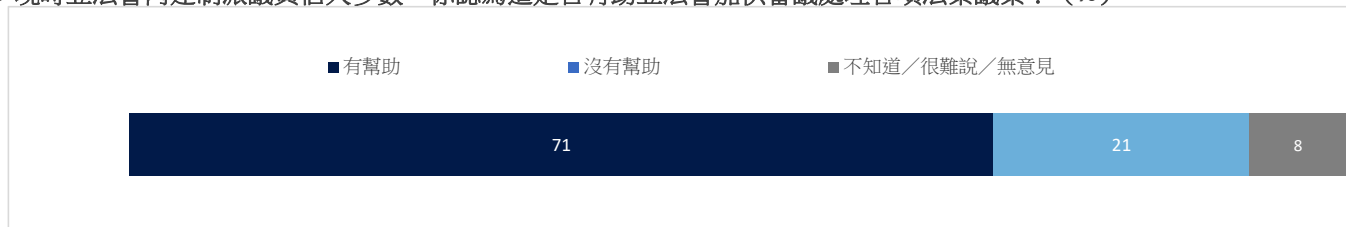
3 總括來說，你認為今年《施政報告》有幾大程度上回應了社會現時面對的問題？（%）

	2019(%)	2020(%)	變化(%)
很大程度	8	17	+9
較大程度	10	21	+11
程度一般	15	24	+9
較小程度	20	9	-11
沒有回應	43	18	-25
不知道/很難說	3	6	+3
無意見	2	5	+3

4 特首發表《施政報告》後有否改變你對香港前景的信心？（%）

	2019(%)	2020(%)	變化(%)
信心增加	13	41	+28
信心減少	28	17	-11
沒有改變	37	28	-9
不知道/很難說	11	8	-3
無意見	11	6	-5

5 現時立法會內建制派議員佔大多數，你認為這是否有助立法會加快審議處理各項法案議案？（%）



註：部分數據經過合併處理

6 受訪者的性別

	加權前樣本 分配(%)	加權後樣本 分配(%)
男	43	45
女	57	55

8 受訪者的學歷

	加權前樣本 分配(%)	加權後樣本 分配(%)
未受教育／學前教育／小學	8	19
初中	15	14
高中／預科	26	31
文憑／證書課程／副學位課程	16	10
學位課程	35	26

10 受訪者的家庭月入範圍

	百分比
<\$6,000	10
\$6,000-9,999	8
\$10,000-19,999	21
\$20,000-29,999	15
\$30,000-39,999	12
\$40,000-59,999	15
≥\$60,000	13
不知道	6

7 受訪者的年齡

	加權前樣本 分配(%)	加權後樣本 分配(%)
18-29歲	15	16
30-39歲	20	17
40-49歲	18	18
50-59歲	24	20
60歲或以上	23	30

9 受訪者的職業

	百分比
管理及行政人員	21
專業及輔助專業人員	18
文員、服務及銷售人員	22
勞動工作者	7
料理家務者	10
退休人士	17
學生	3
其他	2

11 受訪者自稱所屬的社會階層

	百分比
上層	4
中上層	5
中層	30
中下層	38
下層	13
不知道	10