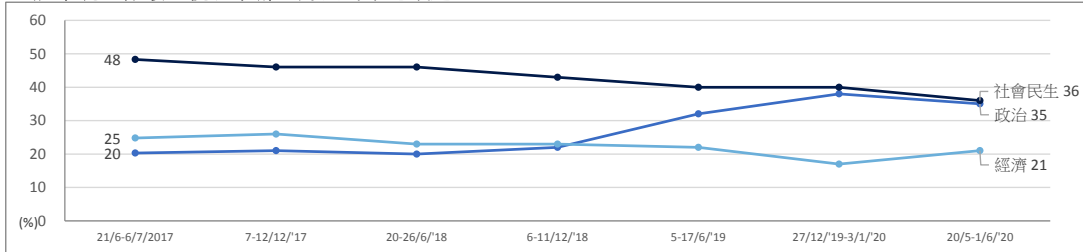


香港研究協會

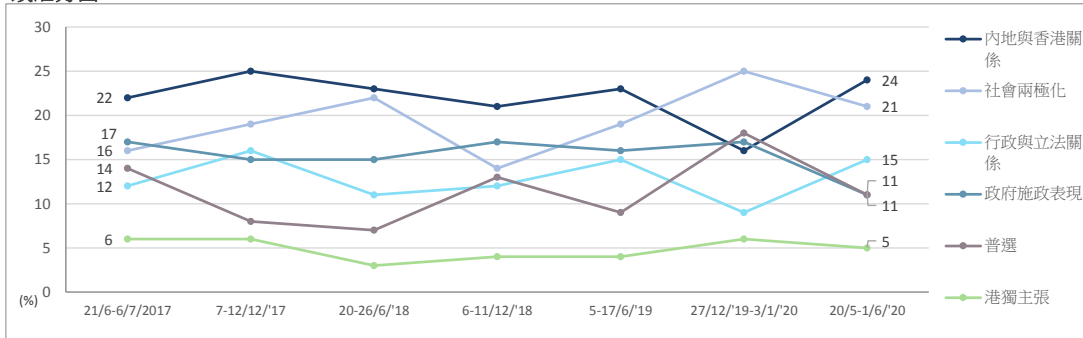
調查題目：常設調查 -- 香港市民最重視的本地及國際議題調查（2020年6月）
 調查目的：就本地及國際議題的重視程度進行調查，以了解及追蹤相關民意的走勢。
 調查日期：2020年5月20日至6月1日
 調查對象：十八歲或以上市民
 調查方法：以隨機抽取電話號碼作全港性電話調查
 有效問卷數目：1210
 樣本加權：數據分別按香港統計處公布18歲或以上市民的性別、年齡及教育程度（2019年）進行「多變數反覆加權」（Raking）處理
 註¹：由於四捨五入關係，個別變項的百分率加起來可能不等於百分之一百
 註²：圖表未有顯示「不知道／很難說／無意見」的數據

1 整體來說，你最重視以下哪一方面的本地議題？

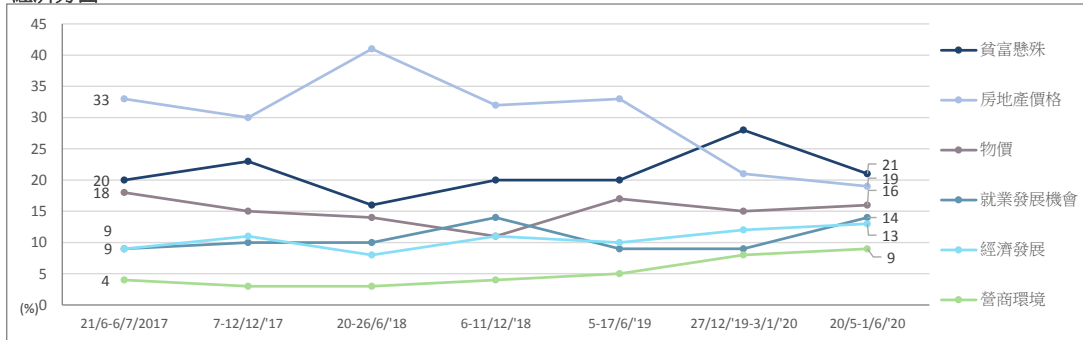


2 受訪者最重視的本地議題：

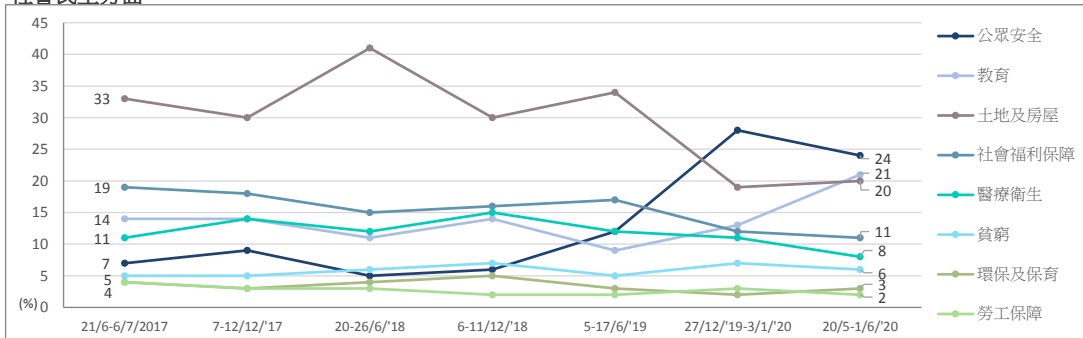
政治方面：



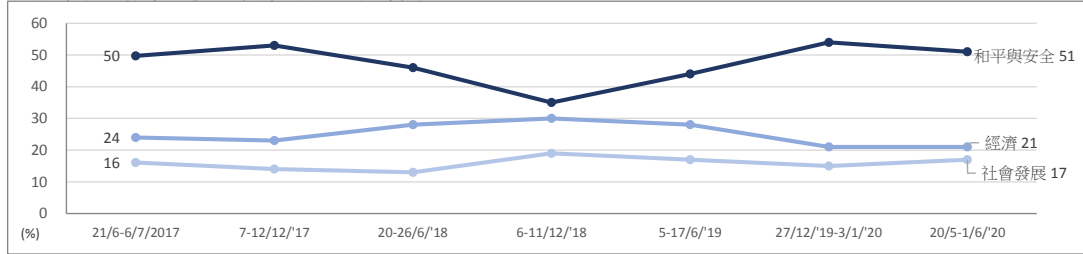
經濟方面：



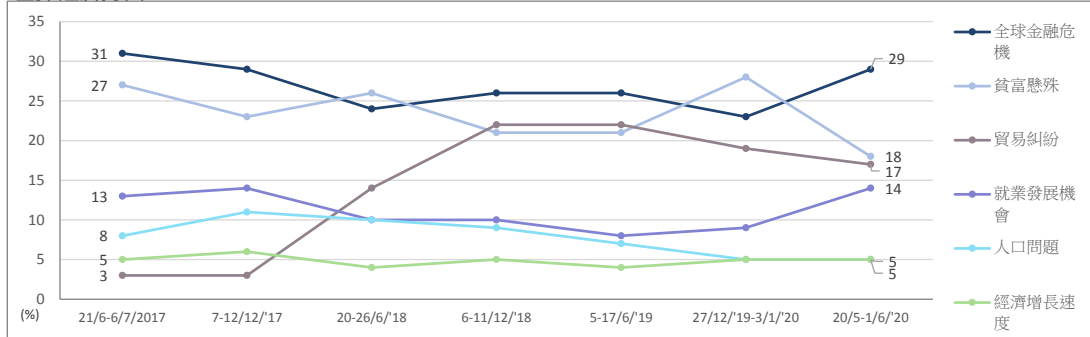
社會民生方面：



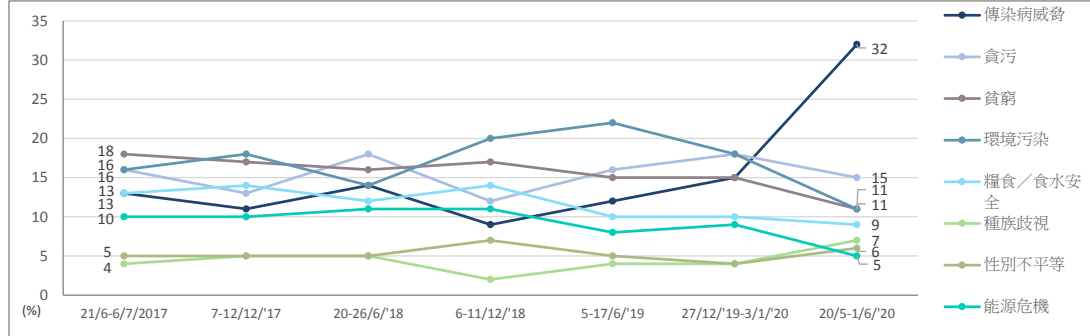
3 整體來說，你最重視以下哪一方面的世界議題？



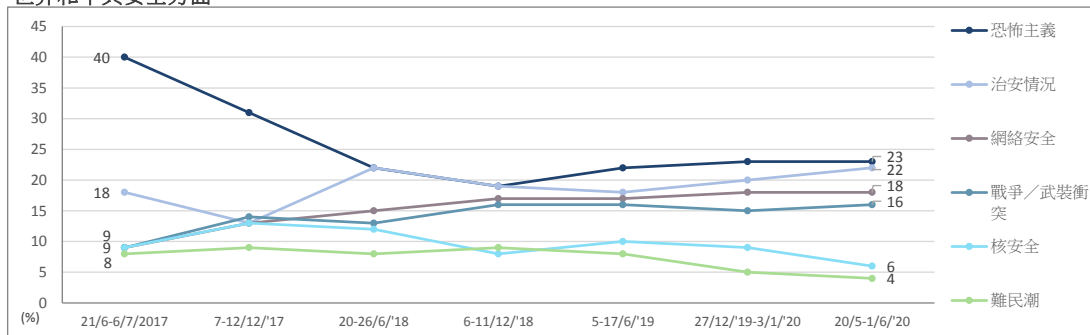
4 受訪者最重視的世界議題：
世界經濟方面：



全球社會發展方面：



世界和平與安全方面：



5 受訪者最重視的議題之交叉分析（以年齡組別劃分）

	年齡 (%)					整體	卡方檢定 ¹
	18至29歲	30至39歲	40至49歲	50至59歲	60歲或以上		
受訪者最重視的本地議題 (%)							
香港政治	53	43	38	34	20	35	df=12 χ ² =88.742 p value<0.05
香港經濟	12	20	23	23	25	21	
香港社會民生	31	33	35	36	41	36	
其他/很難說/無意見	4	5	4	7	15	8	
受訪者最重視的世界議題 (%)							
世界經濟	19	20	20	24	21	21	df=12 χ ² =33.855 p value<0.05
全球社會發展	26	21	17	13	12	17	
世界和平與安全	42	44	55	55	56	51	
其他/很難說/無意見	13	14	8	8	11	11	
總計	100	100	100	100	100	100	

註¹：p < 0.05 具有顯著性差異。

6 受訪者的性別

	加權前 樣本分配 (%)	加權後 樣本分配 (%)
男	49	45
女	51	55

8 受訪者的學歷

	加權前 樣本分配 (%)	加權後 樣本分配 (%)
未受教育／學前教育／小學	8	18
中學	13	15
高中／預科	28	32
文憑／證書課程／副學位課程／ 高級文憑課程	18	9
學位課程	34	26

10 受訪者家庭月入範圍

	百分比
<\$6,000	8
\$6,000-9,999	8
\$10,000-19,999	18
\$20,000-29,999	17
\$30,000-39,999	12
\$40,000-59,999	12
≥\$60,000	14
不知道	11

7 受訪者的年齡

	加權前 樣本分配 (%)	加權後 樣本分配 (%)
18至29歲	15	16
30至39歲	16	18
40至49歲	17	18
50至59歲	24	19
60歲或以上	29	30

9 受訪者的職業

	百分比
管理及行政人員	16
專業及輔助專業人員	14
文員、服務及銷售人員	24
勞動工作者	9
料理家務者	10
退休人士	17
學生	4
其他	5

11 受訪者自稱的社會階層

	百分比
上層	4
中上層	6
中層	25
中下層	41
下層	18
不知道	6