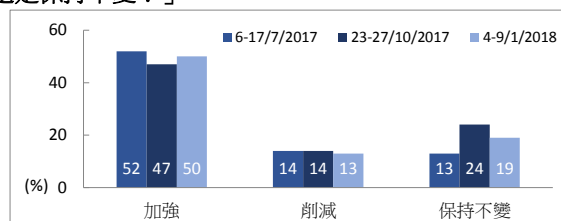


調查題目：常設調查 -- 市民對社會民生焦點議題的意見調查（2018年1月）  
 調查期間：2018年1月4至9日  
 調查對象：十八歲或以上市民  
 有效問卷數目：1,074份  
 調查方法：以隨機抽取電話號碼作全港性電話調查  
 樣本加權：數據分別按香港統計處公佈18歲或以上市民的性別、年齡（2016年）及教育程度（2017年）進行「多變數反覆加權」（Raking）處理  
 註：由於四捨五入關係，個別變項的百分率加起來可能不等於百分之一百

1 「對於政府壓抑樓市的『辣招』措施，你認為應該加強、削減，還是保持不變？」

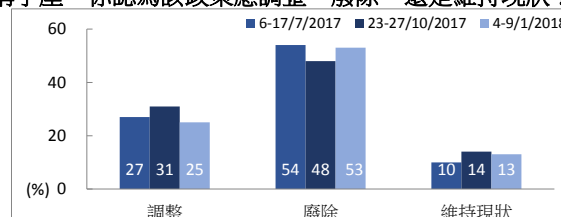
	23-27/10/2017	4-9/1/2018	變化
加強	47%	50%	+3%
削減	14%	13%	-1%
保持不變	24%	19%	-5%
不知道/很難說	9%	14%	+5%
無意見	6%	5%	-1%



註：圖表未有顯示「不知道/很難說」及「無意見」的數據

2 「對於新界小型屋宇政策，即新界原居民男性後人獲准建屋，俗稱丁屋，你認為該政策應調整、廢除，還是維持現狀？」

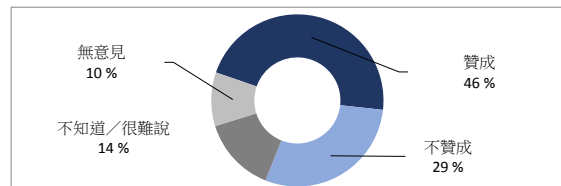
	23-27/10/2017	4-9/1/2018	變化
調整	31%	25%	-6%
廢除	48%	53%	+5%
維持現狀	14%	13%	-1%
不知道/很難說	5%	6%	+1%
無意見	3%	3%	--



註：圖表未有顯示「不知道/很難說」及「無意見」的數據

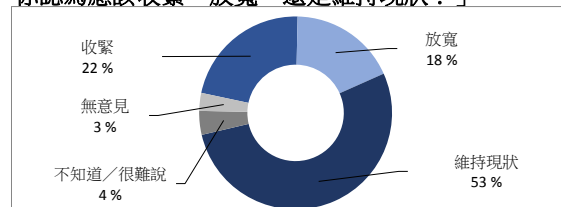
3 「你是否贊成政府准許市民提取強積金款項作首次置業之用？」

	4-9/1/2018
贊成	46%
不贊成	29%
不知道/很難說	14%
無意見	10%



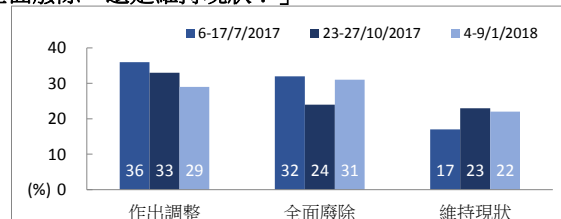
4 「對於每人每日不得帶超過兩罐奶粉離境，即俗稱的『限奶令』，你認為應該收緊、放寬，還是維持現狀？」

	4-9/1/2018
收緊	22%
放寬	18%
維持現狀	53%
不知道/很難說	4%
無意見	3%



5 「對於學生評估計劃（即TSA及BCA），你認為應該作出調整、全面廢除，還是維持現狀？」

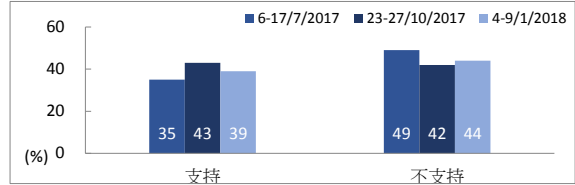
	23-27/10/2017	4-9/1/2018	變化
作出調整	33%	29%	-4%
全面廢除	24%	31%	+7%
維持現狀	23%	22%	-1%
不知道/很難說	15%	12%	-3%
無意見	5%	7%	+2%



註：圖表未有顯示「不知道/很難說」及「無意見」的數據

6 「你是否支持中小學以普通話教授中國語文科，即所謂『普教中』？」

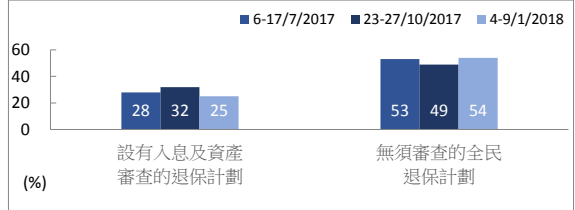
	23-27/10/2017	4-9/1/2018	變化
支持	43%	39%	-4%
不支持	42%	44%	+2%
不知道 / 很難說	7%	9%	+2%
無意見	8%	8%	--



註：圖表未有顯示「不知道/很難說」及「無意見」的數據

7 「對於退休保障計劃，你會支持以下哪一種建議？」

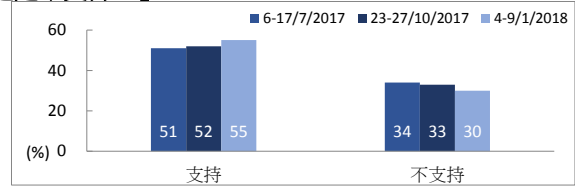
	23-27/10/2017	4-9/1/2018	變化
設有人息及資產審查的 退保計劃	32%	25%	-7%
無須審查的全民退保計劃	49%	54%	+5%
其他 / 不知道 / 很難說	13%	13%	--
無意見	6%	9%	+3%



註：圖表未有顯示「不知道/很難說」及「無意見」的數據

8 「對於在生態保育價值不高的郊野公園邊陲地建公屋，你是支持還是不支持？」

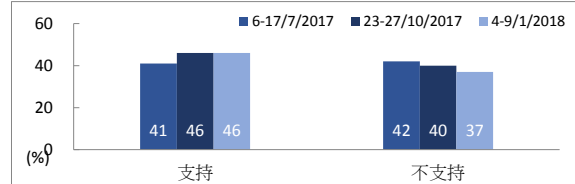
	23-27/10/2017	4-9/1/2018	變化
支持	52%	55%	+3%
不支持	33%	30%	-3%
不知道 / 很難說	10%	11%	+1%
無意見	4%	4%	--



註：圖表未有顯示「不知道/很難說」及「無意見」的數據

9 「對於重啟維港以外的填海計劃，你是支持還是不支持？」

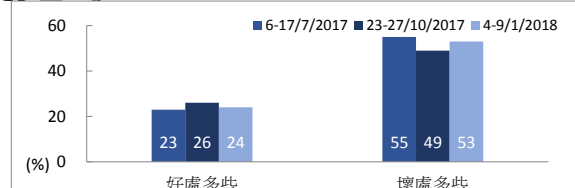
	23-27/10/2017	4-9/1/2018	變化
支持	46%	46%	--
不支持	40%	37%	-3%
不知道 / 很難說	9%	12%	+3%
無意見	5%	5%	--



註：圖表未有顯示「不知道/很難說」及「無意見」的數據

10 「整體來說，你認為擴大輸入外地勞工對社會是好處多些還是壞處多些？」

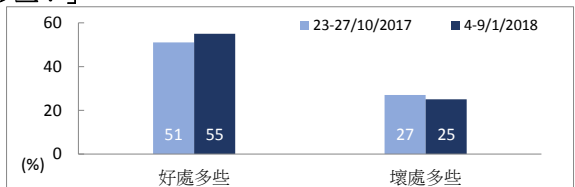
	23-27/10/2017	4-9/1/2018	變化
好處多些	26%	24%	-2%
壞處多些	49%	53%	+4%
不知道 / 很難說	17%	17%	--
無意見	8%	6%	-2%



註：圖表未有顯示「不知道/很難說」及「無意見」的數據

11 「整體來說，你認為標準工時的立法對社會是好處多些還是壞處多些？」

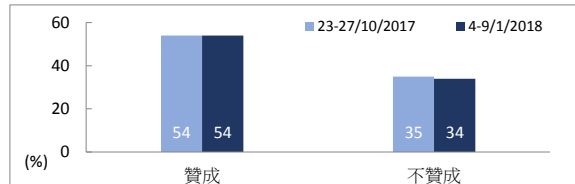
	23-27/10/2017	4-9/1/2018	變化
好處多些	51%	55%	+4%
壞處多些	27%	25%	-2%
不知道 / 很難說	16%	15%	-1%
無意見	7%	6%	-1%



註：圖表未有顯示「不知道/很難說」及「無意見」的數據

12 「你是否贊成在高鐵香港段實施『一地兩檢』方案？」

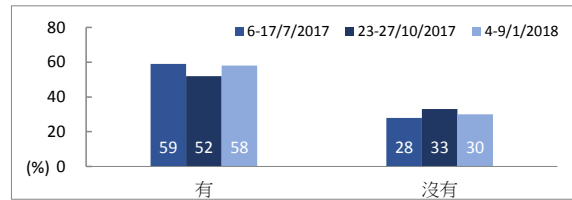
	23-27/10/2017	4-9/1/2018	變化
贊成	54%	54%	--
不贊成	35%	34%	-1%
不知道 / 很難說	7%	7%	--
無意見	4%	5%	+1%



註：圖表未有顯示「不知道/很難說」及「無意見」的數據

13 「你認為在公共交通方面的開支有否對你造成負擔？」

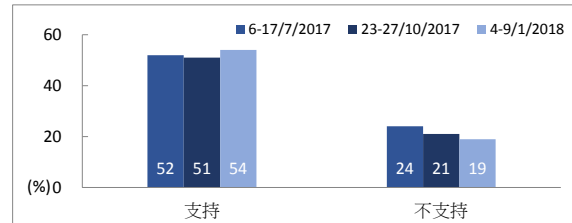
	23-27/10/2017	4-9/1/2018	變化
有	52%	58%	+6%
沒有	33%	30%	-3%
不知道 / 很難說	8%	7%	-1%
無意見	7%	5%	-2%



註：圖表未有顯示「不知道/很難說」及「無意見」的數據

14 「你是否支持優步（即Uber）這類手機叫車程式被規範化？」

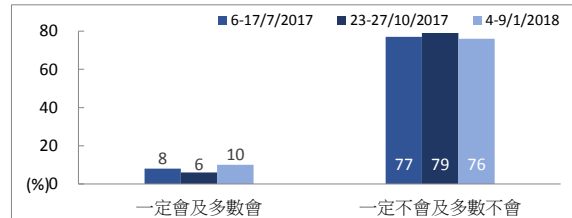
	23-27/10/2017	4-9/1/2018	變化
支持	51%	54%	+3%
不支持	21%	19%	-2%
不知道 / 很難說	18%	19%	+1%
無意見	10%	8%	-2%



註：圖表未有顯示「不知道/很難說」及「無意見」的數據

15 「你認為香港未來三個月會否發生恐怖襲擊？」

	23-27/10/2017	4-9/1/2018	變化
一定會	3%	3%	--
多數會	3%	7%	+4%
多數不會	60%	57%	-3%
一定不會	19%	19%	--
不知道 / 很難說	14%	12%	-2%
無意見	3%	2%	-1%



註1：部分數據經過合併處理

註2：圖表未有顯示「不知道/很難說」及「無意見」的數據

16 受訪者的性別

	加權前 樣本分配	加權後 樣本分配
男	49%	45%
女	51%	55%

17 受訪者的年齡

	加權前 樣本分配	加權後 樣本分配
18至29歲	9%	15%
30至39歲	15%	15%
40至49歲	19%	17%
50至59歲	26%	22%
60歲或以上	32%	31%

18 受訪者的學歷

	加權前 樣本分配	加權後 樣本分配
未受教育/學前教育	2%	4%
小學	7%	15%
初中	17%	15%
高中/預科	30%	33%
文憑/證書課程/副學位課程	14%	8%
學位課程	30%	25%

19 受訪者的職業

	百分比
管理及行政人員	17%
專業及輔助專業人員	14%
文員、服務及銷售人員	23%
勞動工作者	9%
料理家務者	10%
退休人士	19%
學生	3%
其他	6%

20 受訪者家庭月入範圍

	百分比
<\$6,000	9%
\$6,000-9,999	87%
\$10,000-19,999	20%
\$20,000-29,999	18%
\$30,000-39,999	14%
\$40,000-59,999	12%
≥\$60,000	11%
不知道	9%

21 受訪者自稱的社會階層

	百分比
上層	1%
中上層	5%
中層	26%
中下層	46%
下層	17%
不知道	5%