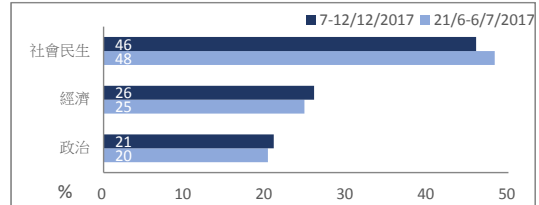


# 香港研究協會

調查題目：常設調查 -- 香港市民最重視的本地及國際議題調查（2017年12月）  
 調查目的：就本地及國際議題的重視程度進行調查，以了解及追蹤相關民意的走勢。  
 調查日期：2017年12月7至12日  
 調查對象：十八歲或以上市民  
 調查方法：以隨機抽取電話號碼作全港性電話調查  
 有效問卷數目：1,078  
 樣本加權：數據分別按香港統計處公布18歲或以上市民的性別、年齡（2016年）及教育程度（2017年）進行「多變數反覆加權」（Raking）處理  
 註<sup>1</sup>：由於四捨五入關係，個別變項的百分率加起來可能不等於百分之一百  
 註<sup>2</sup>：圖表未有顯示「不知道／很難說／無意見」的數據

## 1 「整體來說，你最重視以下哪一方面的本地議題？」

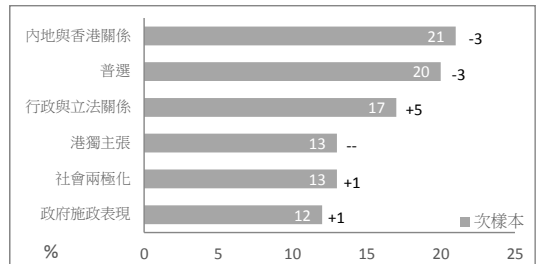
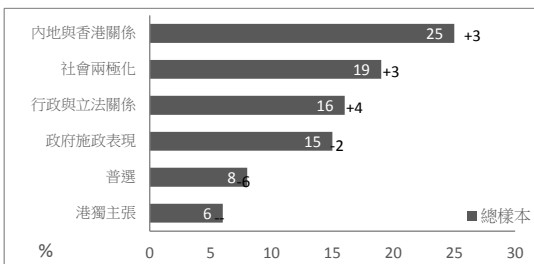
	21/6-6/7/2017	7-12/12/2017	變化
政治	20%	21%	+1%
經濟	25%	26%	+1%
社會民生	48%	46%	-2%
其他／很難說／無意見	7%	8%	+1%



## 2 受訪者最重視的本地議題：

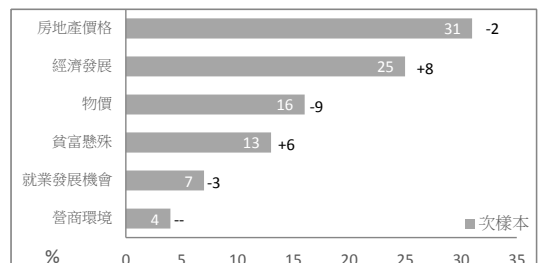
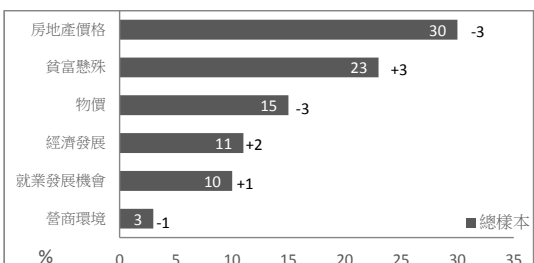
政治方面：	佔總樣本數		佔次樣本數 <sup>1</sup>	
	百分比	變化	百分比	變化
內地與香港關係	25%	+3%	21%	-3%
行政與立法關係	16%	+4%	17%	+5%
社會兩極化	19%	+3%	13%	+1%
政府施政表現	15%	-2%	12%	+1%
普選	8%	-6%	20%	-3%
港獨主張	6%	--	13%	--
其他／很難說／無意見	11%	-3%	4%	-2%
<b>政治範疇議題合計比例</b>	<b>100%</b>		<b>21%</b>	
(樣本數)	(N=1078)		(N=221)	

註：樣本以受訪者最重視本地政治議題的次樣本計算



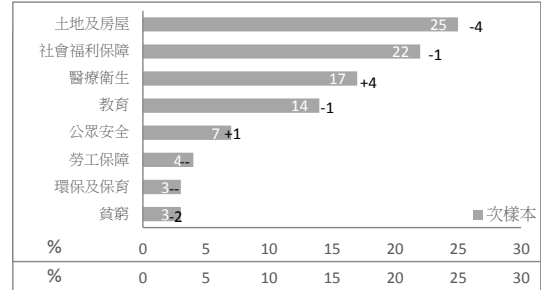
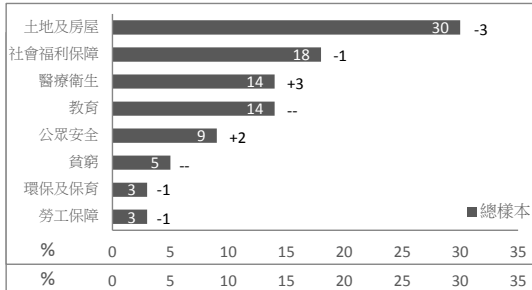
經濟方面：	佔總樣本數		佔次樣本數 <sup>1</sup>	
	百分比	變化	百分比	變化
房地產價格	30%	-3%	31%	-2%
物價	15%	-3%	16%	-9%
貧富懸殊	23%	+3%	13%	+6%
就業發展機會	10%	+1%	7%	-3%
經濟發展	11%	+2%	25%	+8%
營商環境	3%	-1%	4%	--
其他／很難說／無意見	8%	+1%	5%	+2%
<b>經濟範疇議題合計比例</b>	<b>100%</b>		<b>26%</b>	
(樣本數)	(N=1078)		(N=275)	

註：樣本以受訪者最重視本地經濟議題的次樣本計算



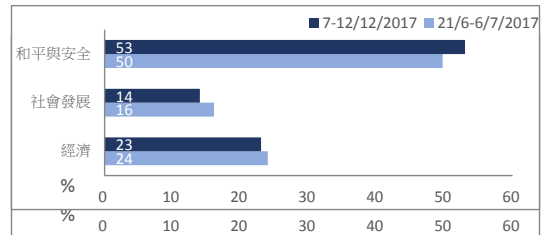
社會民生方面：	佔總樣本數		佔次樣本數 <sup>1</sup>	
	百分比	變化	百分比	變化
土地及房屋	30%	-3%	25%	-4%
公眾安全	9%	+2%	7%	+1%
社會福利保障	18%	-1%	22%	-1%
教育	14%	--	14%	-1%
貧窮	5%	--	3%	-2%
勞工保障	3%	-1%	4%	--
環保及保育	3%	-1%	3%	--
醫療衛生	14%	+3%	17%	+4%
其他／很難說／無意見	5%	+1%	5%	+3%
<b>社會民生範疇議題合計比例</b>	<b>100%</b>		<b>46%</b>	
(樣本數)	(N=1078)		(N=496)	

註：樣本以受訪者最重視本地社會民生議題的次樣本計算



### 3 「整體來說，你最重視以下哪一方面的世界議題？」

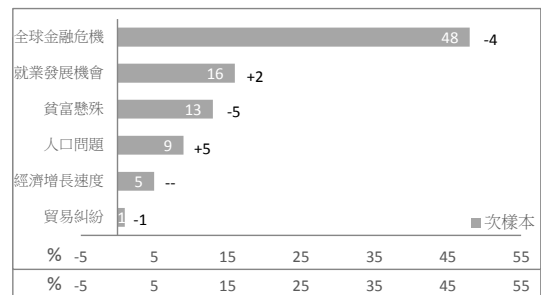
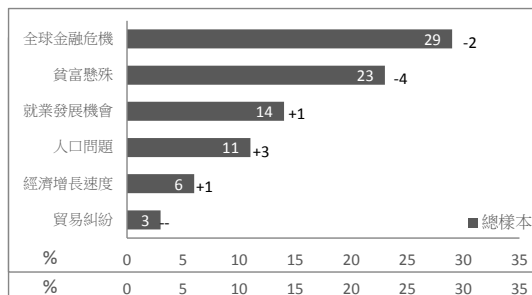
	21/6-6/7/2017	7-12/2017	變化
經濟	24%	23%	-1%
社會發展	16%	14%	-2%
和平與安全	50%	53%	+3%
其他／很難說／無意見	10%	10%	--



### 4 受訪者最重視的世界議題：

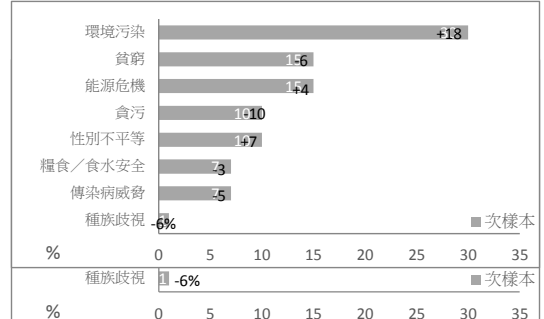
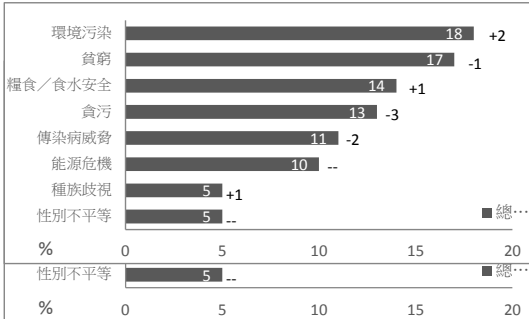
世界經濟方面：	佔總樣本數		佔次樣本數 <sup>1</sup>	
	百分比	變化	百分比	變化
人口問題	11%	+3%	9%	+5%
全球金融危機	29%	-2%	48%	-4%
貧富懸殊	23%	-4%	13%	-5%
就業發展機會	14%	+1%	16%	+2%
貿易糾紛	3%	--	1%	-1%
經濟增長速度	6%	+1%	5%	--
其他／很難說／無意見	14%	+1%	9%	+3%
<b>世界經濟範疇議題合計比例</b>	<b>100%</b>		<b>23%</b>	
(樣本數)	(N=1078)		(N=244)	

註：樣本以受訪者最重視世界經濟議題的次樣本計算



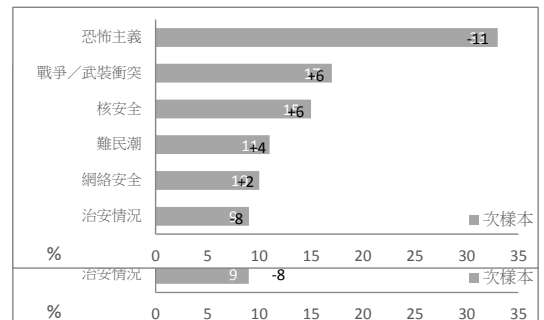
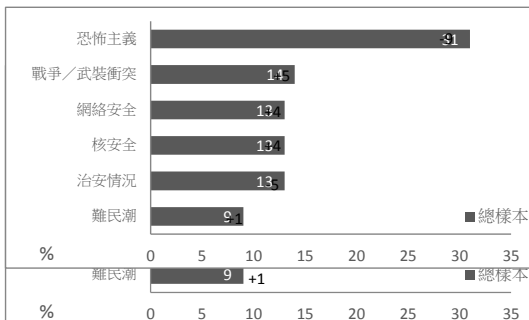
全球社會發展方面：	佔總樣本數		佔次樣本數 <sup>1</sup>	
	百分比	變化	百分比	變化
性別不平等	5%	--	10%	+7%
能源危機	10%	--	15%	+4%
貧窮	17%	-1%	15%	-6%
貪污	13%	-3%	10%	-10%
傳染病威脅	11%	-2%	7%	-5%
種族歧視	5%	+1%	1%	-6%
環境污染	18%	+2%	30%	+18%
糧食／食水安全	14%	+1%	7%	-3%
其他／很難說／無意見	7%	--	6%	+3%
<b>全球社會發展範疇議題合計比例</b>	<b>100%</b>		<b>14%</b>	
(樣本數)	(N=1078)		(N=150)	

註：樣本以受訪者最重視全球社會發展議題的次樣本計算



世界和平與安全方面：	佔總樣本數		佔次樣本數 <sup>1</sup>	
	百分比	變化	百分比	變化
治安情況	13%	-5%	9%	-8%
恐怖主義	31%	-9%	33%	-11%
核安全	13%	+4%	15%	+6%
網絡安全	13%	+4%	10%	+2%
戰爭／武裝衝突	14%	+5%	17%	+6%
難民潮	9%	+1%	11%	+4%
其他／很難說／無意見	8%	--	5%	+1%
<b>世界和平與安全範疇議題合計比例</b>	<b>100%</b>		<b>53%</b>	
(樣本數)	(N=1078)		(N=516)	

註：樣本以受訪者最重視世界和平與安全議題的次樣本計算



#### 5 受訪者最重視的議題之交叉分析 (以年齡組別劃分)

	年齡						卡方檢定 <sup>1</sup>
	18至29歲	30至39歲	40至49歲	50至59歲	60歲或以上	整體	
<b>受訪者最重視的本地議題</b>							
香港政治	40%	11%	25%	24%	17%	23%	df=12 χ <sup>2</sup> =36.647 p value<0.05
香港經濟	9%	34%	19%	27%	28%	24%	
香港社會民生	49%	48%	52%	45%	47%	48%	
其他／很難說／無意見	1%	8%	5%	4%	8%	5%	
<b>受訪者最重視的世界議題</b>							
世界經濟	9%	23%	20%	32%	27%	24%	df=12 χ <sup>2</sup> =59.332 p value<0.05
全球社會發展	38%	15%	9%	9%	15%	16%	
世界和平與安全	39%	51%	66%	56%	49%	53%	
其他／很難說／無意見	14%	11%	5%	3%	9%	8%	
總計	100%	100%	100%	100%	100%	100%	

註1：p < 0.05 具有顯著性差異。

## 6 受訪者的性別

	加權前	加權後
	樣本分配	樣本分配
男	52%	45%
女	48%	55%

## 7 受訪者的年齡

	加權前	加權後
	樣本分配	樣本分配
18至29歲	12%	13%
30至39歲	14%	17%
40至49歲	19%	18%
50至59歲	24%	20%
60歲或以上	31%	32%

## 8 受訪者的學歷

	加權前	加權後
	樣本分配	樣本分配
未受教育／學前教育	2%	4%
小學	7%	15%
初中	15%	15%
高中／預科	29%	33%
文憑／證書課程／副學位課程	14%	8%
學位課程	33%	25%

## 9 受訪者的職業

	百分比
管理及行政人員	16%
專業及輔助專業人員	14%
文員、服務及銷售人員	18%
勞動工作者	10%
料理家務者	7%
退休人士	24%
學生	4%
其他	7%

## 10 受訪者家庭月入範圍

	百分比
<\$6,000	7%
\$6,000-9,999	11%
\$10,000-19,999	20%
\$20,000-29,999	14%
\$30,000-39,999	12%
\$40,000-59,999	11%
≥\$60,000	12%
不知道	14%

## 11 受訪者自稱的社會階層

	百分比
上層	2%
中上層	6%
中層	23%
中下層	45%
下層	14%
不知道	10%