

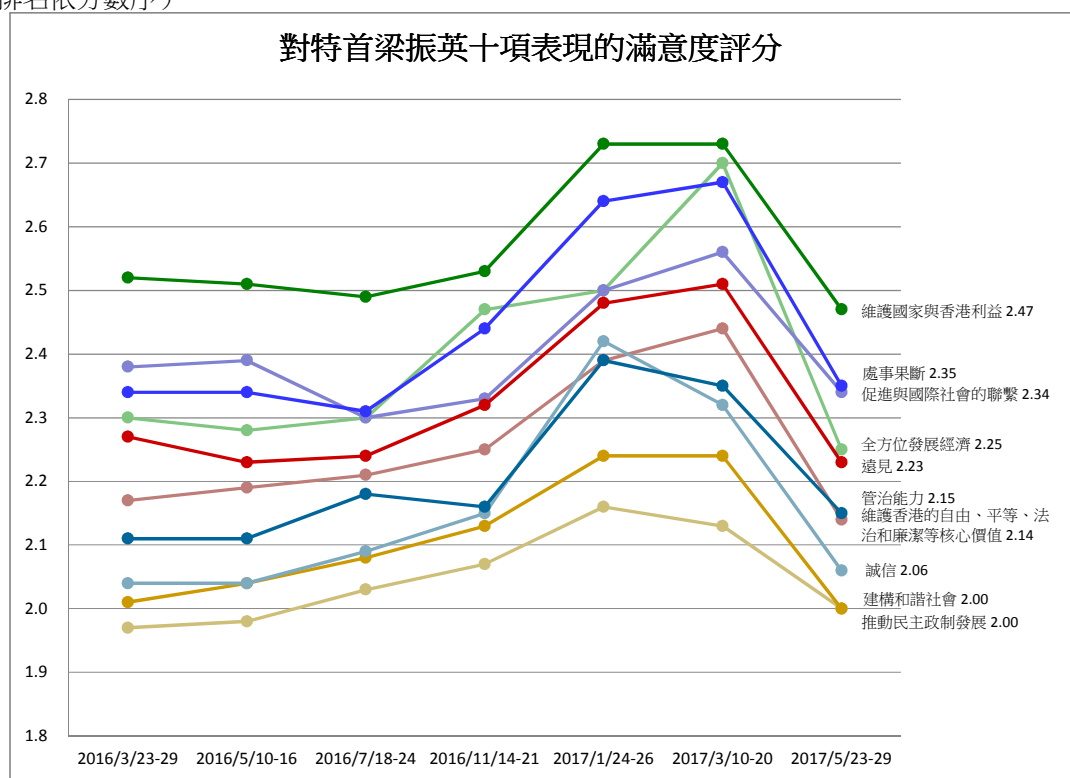
香港研究協會

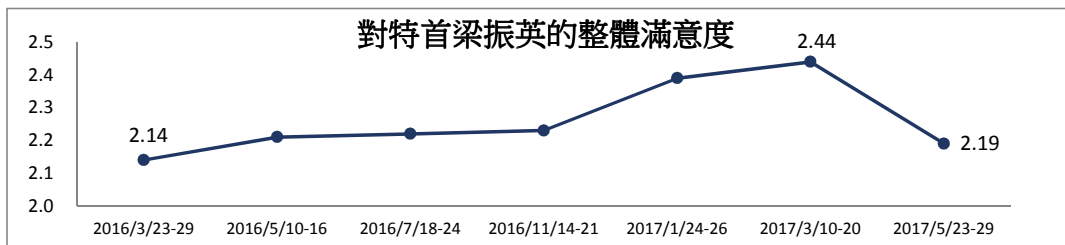
調查題目：常設調查 -- 「市民對特首梁振英的滿意度評分調查（2017年5月）」
 調查期間：2017年5月23至29日
 有效樣本：1093份
 調查對象：十八歲或以上市民
 調查方法：以隨機抽取電話號碼作全港電話調查
 樣本加權：數據按香港統計處公佈的2016年18歲或以上市民的性別及年齡分佈作加權（weighting）處理
 註：由於四捨五入關係，個別變項的百分率加起來可能不等於百分之一百

受訪者以1-5分表示對特首以下各項的滿意度，1分為非常不滿意，2分為不滿意，3分為一般，4分為滿意，5分為非常滿意，受訪者亦可選擇無意見。

評分內容	2017/3/10-20	2017/5/23-29	與上次調查比較	無意見比率	最頻值及其比率
1 全方位發展經濟	2.70	2.25	-0.45	4%	1 (49%)
2 促進與國際社會的聯繫	2.56	2.34	-0.22	2%	1 (45%)
3 建構和諧社會	2.13	2.00	-0.13	1%	1 (60%)
4 推動民主政制發展	2.24	2.00	-0.24	1%	1 (60%)
5 維護香港的自由、平等、法治和廉潔等核心價值	2.44	2.14	-0.30	1%	1 (58%)
6 維護國家與香港利益	2.73	2.47	-0.26	1%	1 (46%)
7 處事果斷	2.67	2.35	-0.32	1%	1 (50%)
8 誠信	2.32	2.06	-0.26	2%	1 (61%)
9 管治能力	2.35	2.15	-0.20	1%	1 (55%)
10 遠見	2.51	2.23	-0.28	2%	1 (53%)
11 對特首梁振英的整體滿意度	2.44	2.19	-0.25	1%	1 (55%)

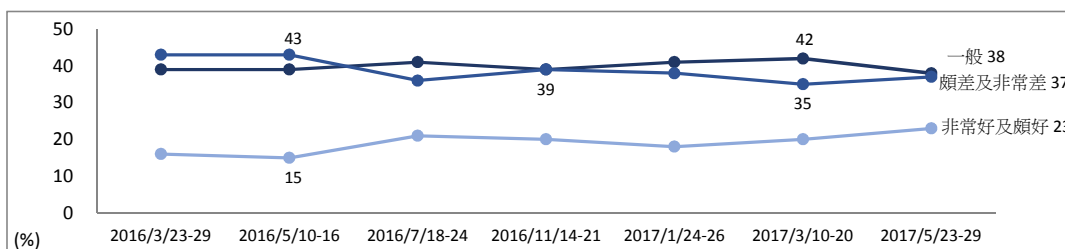
（排名依分數序）





12 受訪者認為現時香港的經濟狀況好還是差的評估

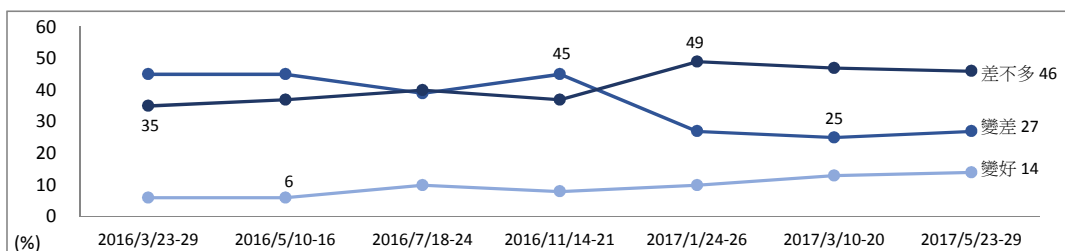
	2017/3/10-20	2017/5/23-29	變化
非常好	8%	10%	+2%
頗好	12%	13%	+1%
一般	42%	38%	-4%
頗差	22%	24%	+2%
非常差	13%	13%	--
無意見	2%	2%	--



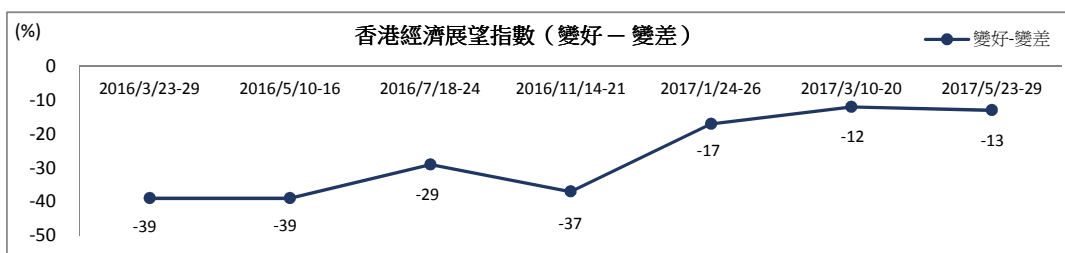
註：部分數據經過重組，圖表數據並不包括「無意見」

13 受訪者認為香港未來一年經濟狀況較現時的變化

	2017/3/10-20	2017/5/23-29	變化
變好	13%	14%	+1%
變差	25%	27%	+2%
差不多	47%	46%	-1%
不知道	10%	9%	-1%
無意見	4%	5%	+1%



註：部分數據經過重組，圖表數據並不包括「不知道」及「無意見」



*參考"THE IPSOS MORI ECONOMIC OPTIMISM INDEX"

14 受訪者的性別

	加權前 樣本分配	加權後 樣本分配
男	54%	45%
女	46%	55%

15 受訪者的年齡

	加權前 樣本分配	加權後 樣本分配
18-29	15%	18%
30-39	21%	18%
40-49	23%	18%
50-59	21%	20%
≥60	20%	26%

16 受訪者的學歷

	百分比
未受教育／學前教育	2%
小學	3%
初中	13%
高中／預科	32%
文憑／證書課程	12%
副學位課程	5%
學位課程	34%

17 受訪者的職業

	百分比
管理及行政人員	28%
專業及輔助專業人員	17%
文員、服務及銷售人員	22%
勞動工作者	6%
料理家務者	6%
退休人士	13%
學生	4%
其他	5%

18 受訪者的家庭月入範圍

	百分比
<\$6,000	5%
\$6,000-9,999	6%
\$10,000-19,999	18%
\$20,000-29,999	20%
\$30,000-39,999	14%
\$40,000-59,999	14%
≥\$60,000	16%
不知道	8%

19 受訪者自稱的社會階層

	百分比
上層	2%
中上層	9%
中層	32%
中下層	39%
下層	13%
不知道	7%