

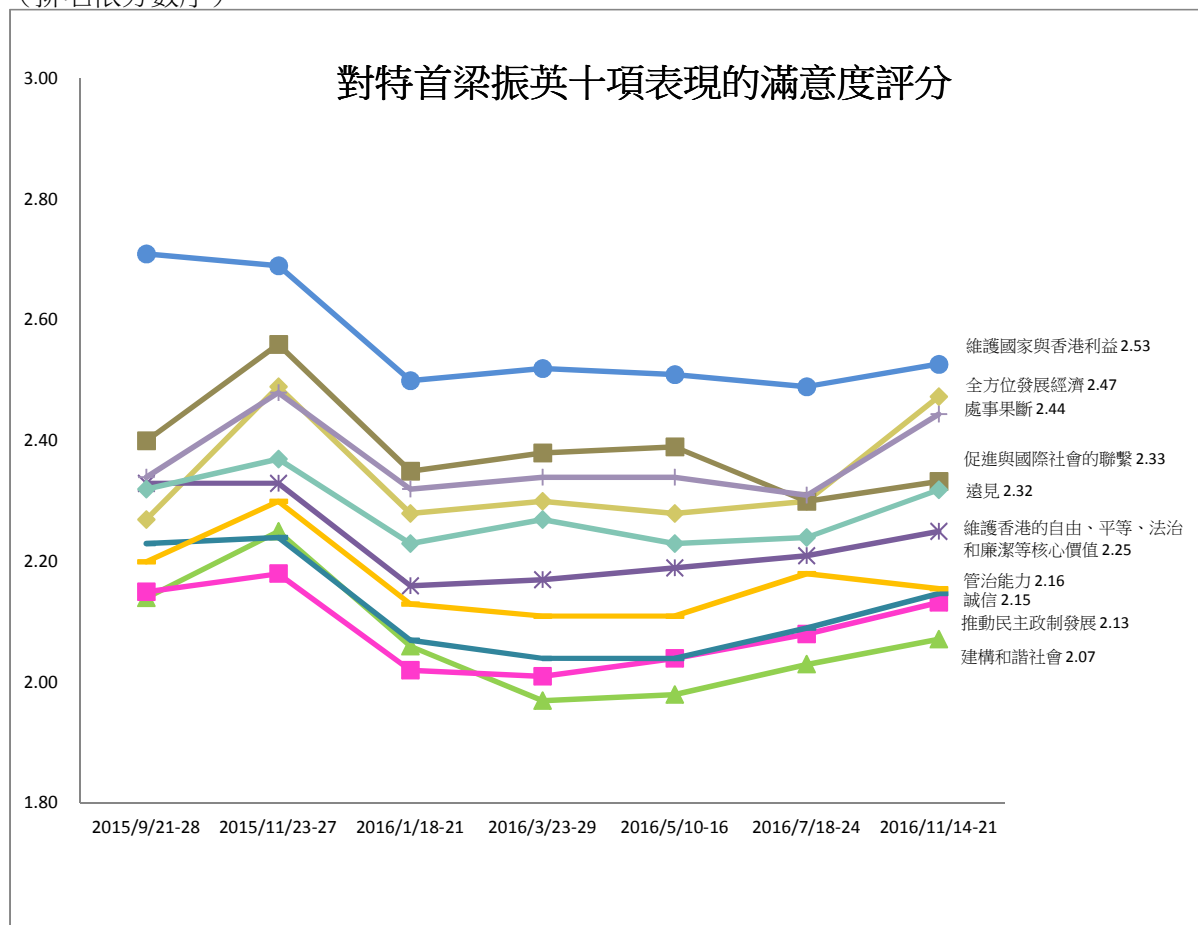
香港研究協會

調查題目：常設調查 -- 「市民對特首梁振英的滿意度評分調查（2016年11月）」
 調查期間：2016年11月14至21日
 有效樣本：1117份
 調查對象：十八歲或以上市民
 調查方法：以隨機抽取電話號碼作全港電話調查
 樣本加權：數據按香港統計處公佈的2014年18歲或以上市民的性別及年齡分佈作加權（weighting）處理。
 註：由於四捨五入關係，個別變項的百分率加起來可能不等於百分之一百。

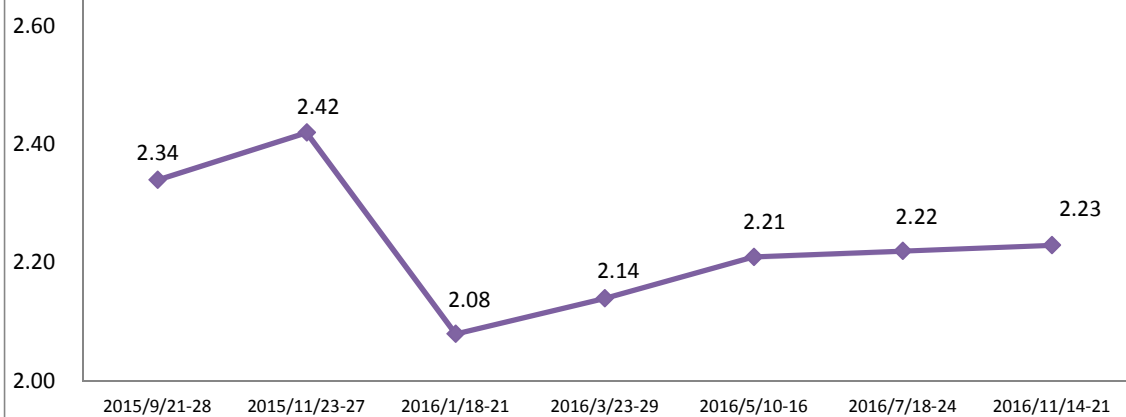
受訪者以1-5分表示對特首以下各項的滿意度，1分為非常不滿意，2分為不滿意，3分為一般，4分為滿意，5分為非常滿意，受訪者亦可選擇無意見。

評分內容	2016/7/ 18-24	2016/11/ 14-21	與上次 調查比較	無意見 比率	最頻值及其比率
1 全方位發展經濟	2.30	2.47	+0.17	4%	1 (48%)
2 促進與國際社會的聯繫	2.30	2.33	+0.03	2%	1 (47%)
3 建構和諧社會	2.03	2.07	+0.04	1%	1 (61%)
4 推動民主政制發展	2.08	2.13	+0.05	1%	1 (59%)
5 維護香港的自由、平等、法治和廉潔等核心價值	2.21	2.25	+0.04	1%	1 (57%)
6 維護國家與香港利益	2.49	2.53	+0.04	1%	1 (44%)
7 處事果斷	2.31	2.44	+0.13	1%	1 (46%)
8 誠信	2.09	2.15	+0.06	1%	1 (59%)
9 管治能力	2.18	2.16	-0.02	1%	1 (57%)
10 遠見	2.24	2.32	+0.08	2%	1 (51%)
11 對特首梁振英的整體滿意度	2.22	2.23	+0.01	1%	1 (55%)

（排名依分數序）



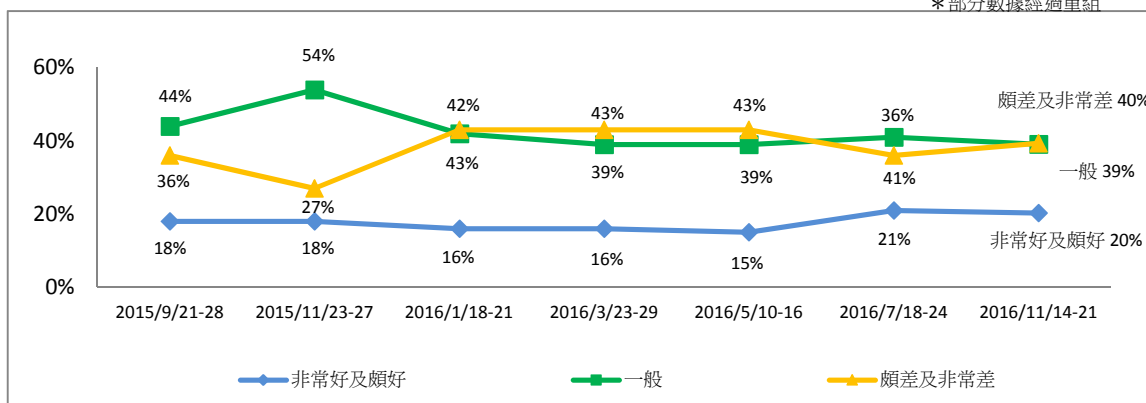
對特首梁振英的整體滿意度



12 受訪者認為現時香港的經濟狀況好還是差的評估

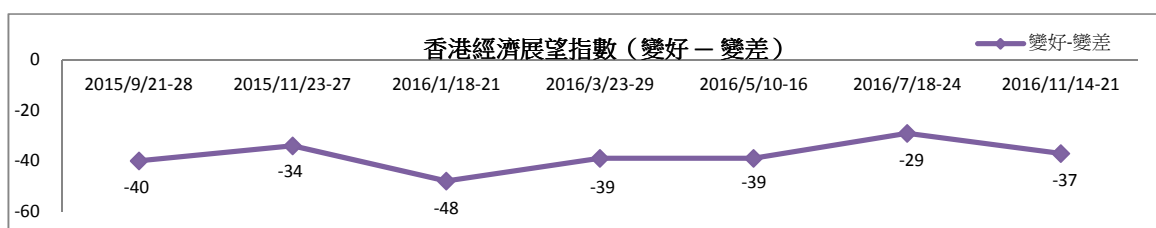
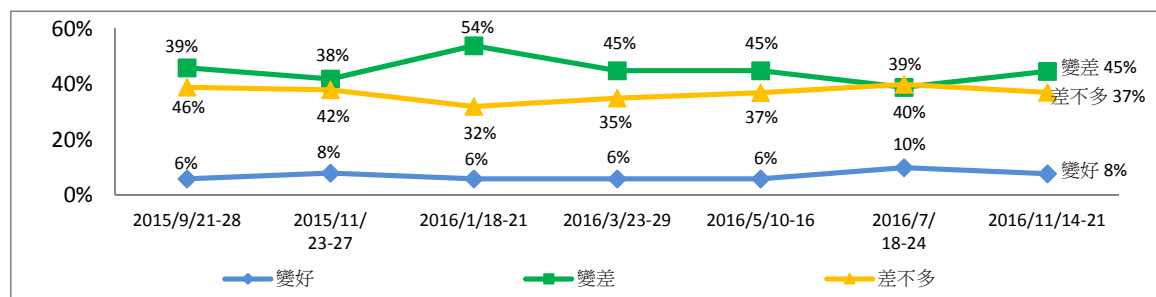
	2016/7/ 18-24	2016/11/ 14-21	最新變化
非常好	9%	8%	-1%
頗好	12%	12%	--
一般	41%	39%	-2%
頗差	23%	25%	+2%
非常差	13%	15%	+2%
無意見	3%	1%	-2%

* 部分數據經過重組



13 受訪者認為香港未來一年經濟狀況較現時的變化

	2016/7/ 18-24	2016/11/ 14-21	最新變化
變好	10%	8%	-2%
變差	39%	45%	+6%
差不多	40%	37%	-3%
不知道	8%	7%	-1%
無意見	4%	3%	-1%



*參考"THE IPSOS MORI ECONOMIC OPTIMISM INDEX"

14 受訪者的性別

	加權前 樣本分配	加權後 樣本分配
男	50%	45%
女	50%	55%

15 受訪者的年齡

	加權前 樣本分配	加權後 樣本分配
18-29	18%	19%
30-39	18%	18%
40-49	23%	19%
50-59	25%	20%
≥ 60	16%	24%

16 受訪者的學歷

	百分比
未受教育／學前教育	1%
小學	5%
初中	11%
高中／預科	30%
文憑／證書課程	12%
副學位課程	4%
學位課程	36%

17 受訪者的職業

	百分比
管理及行政人員	25%
專業及輔助專業人員	20%
文員、服務及銷售人員	23%
勞動工作者	5%
料理家務者	5%
退休人士	13%
學生	3%
其他	6%

18 受訪者的家庭月入範圍

	百分比
< \$6,000	5%
\$6,000-9,999	7%
\$10,000-19,999	16%
\$20,000-29,999	19%
\$30,000-39,999	15%
\$40,000-59,999	15%
≥ \$60,000	17%
不知道	6%

19 受訪者自稱的社會階層

	百分比
上層	2%
中上層	9%
中層	34%
中下層	39%
下層	12%
不知道	5%